

[Spis treści](#)

*Adobe Acrobat 5.0 CE jest specjalną wersją programu Adobe Acrobat z obsługą techniczną dla języków Europy Środkowej (bułgarski, czeski, estoński, grecki, węgierski, łotewski, litewski, polski, rosyjski, turecki, ukraiński). Na dalszych stronach tego dokumentu, opisane są funkcje specjalne, a także ograniczenia jakie występują w tej wersji.*

**Uwaga:** Aby pliki PDF były w pełni użyteczne, powinny być utworzone w programie Adobe Acrobat Distiller 4.0 lub nowszym. (PDF w wersji 1.3 lub nowszej)

Funkcje opracowane dla języków Europy Środkowej

## Spis treści

---

[Znajdź](#)

[Komentarze \(Tekst dowolny\)](#)

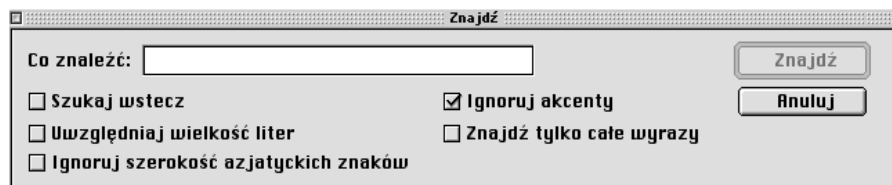
[Formularze PDF](#)

[Przechwyć stronę WWW](#)

[TextSpy](#)

# Znajdź

Polecenie Znajdź w wersji Adobe Acrobat 5.0 CE posiada specjalną opcję: "Ignoruj akcenty".



Jeśli opcja jest zaznaczona (ustawienie domyślne), możliwe jest odnalezienie ciągu tekstu zawierającego znaki akcentowe lub nie.

Jeśli opcja nie jest zaznaczona, szukany ciąg tekstu musi być wpisany dokładnie z zaznaczeniem wszystkich znaków akcentowych.

## Tekst dowolny

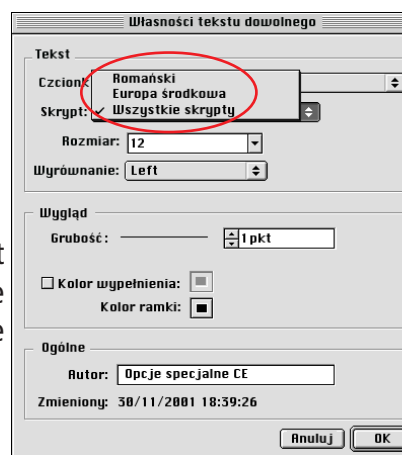
Program Adobe Acrobat 5.0 CE pozwala na wpisywanie tekstu w oknach komentarza w językach europejskich, w taki sposób jak w wersji angielskiej. Więcej informacji znajduje się, w części "Dodawanie komentarzy", w pomocy do programu Acrobat.

Istnieją dwie zasadnicze różnice w stosunku do wersji angielskiej, pierwsza w wyborze czcionek dostępnych z menu "Właściwości tekstu dowolnego" i druga w wyborze skryptu obsługi strefy "Tekstu dowolnego".

Dla Tekstu dowolnego wszystkich języków Europy Środkowej (bułgarski, czeski, estoński, grecki, węgierski, łotewski, litewski, polski, rosyjski, turecki, ukraiński) mogą być używane:

- |                        |                        |
|------------------------|------------------------|
| * MinionPro-Regular    | * MyriadPro-Regular    |
| * MinionPro-Italic     | * MyriadPro-Italic     |
| * MinionPro-Bold       | * MyriadPro-Bold       |
| * MinionPro-BoldItalic | * MyriadPro-BoldItalic |

Czcionki te instalowane są z programem Adobe Acrobat 5.0 CE, dlatego też są zawsze dostępne, zostały one zaprojektowane w taki sposób aby wyglądały identycznie na platformach Macintosh i Windows.



W menu Skrypt należy wybrać:

- "Europa Środkowa" jeśli chcesz uzyskać obsługę dla języka czeskiego, estońskiego, węgierskiego, łotewskiego, litewskiego lub polskiego,
- "Cyrillic" jeśli chcesz uzyskać obsługę dla języka bułgarskiego, rosyjskiego lub ukraińskiego,
- "Turecki" jeśli chcesz uzyskać obsługę dla języka tureckiego
- "Grecki" jeśli chcesz uzyskać obsługę dla języka greckiego
- "Wszystkie skrypty" jeśli chcesz uzyskać obsługę dla wielu innych języków.

Uwaga Zaznaczenie opcji "Wszystkie skrypty" znacznie zwiększy rozmiar pliku PDF, dlatego że wstawione zostaną wszystkie znaki zawarte w czcionkach.

# Formularze PDF

Narzędzie Formularz pozwala na tworzenie pól formularzy, które użytkownik programu może opracowywać.

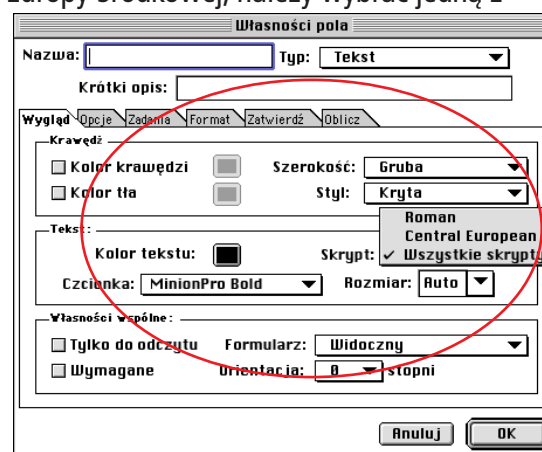
Pole formularza tworzone jest przez definiowanie obszaru pola na stronie dokumentu PDF, wpisywanie nazwy pola i określanie jego typu. Dla każdego typu pola (przycisk, pole tekstowe, pole wyboru itp.) można ustawić wiele opcji w oknie dialogowym Własności pola, które pozwalają na zmiany pola dla twojego formularza. Więcej informacji znajduje się w części "Formularze PDF" w pomocy do programu Acrobat.

**Uwaga:** Używanie formularzy w językach Europy Środkowej (bułgarski, czeski, estoński, grecki, węgierski, łotewski, litewski, polski, rosyjski, turecki, ukraiński) wymaga programu Adobe Acrobat 5.0 CE lub Adobe Reader 5.0 CE.

Aby używać w polach formularzy tekstu w językach Europy Środkowej, należy wybrać jedną z poniższych czcionek:

- |                       |                       |
|-----------------------|-----------------------|
| *MinionPro-Regular    | *MyriadPro-Regular    |
| *MinionPro-Italic     | *MyriadPro-Italic     |
| *MinionPro-Bold       | *MyriadPro-Bold       |
| *MinionPro-BoldItalic | *MyriadPro-BoldItalic |

Czcionki te instalowane są z programem Adobe Acrobat 5.0 CE, dlatego też są zawsze dostępne, zostały one zaprojektowane w taki sposób aby wyglądały identycznie na platformach Macintosh i Windows.



W menu Skrypt należy wybrać:

"Europa Środkowa" jeśli chcesz uzyskać obsługę dla języka czeskiego, estońskiego, węgierskiego, łotewskiego, litewskiego lub polskiego,

"Cyrillic" jeśli chcesz uzyskać obsługę dla języka bułgarskiego, rosyjskiego lub ukraińskiego,

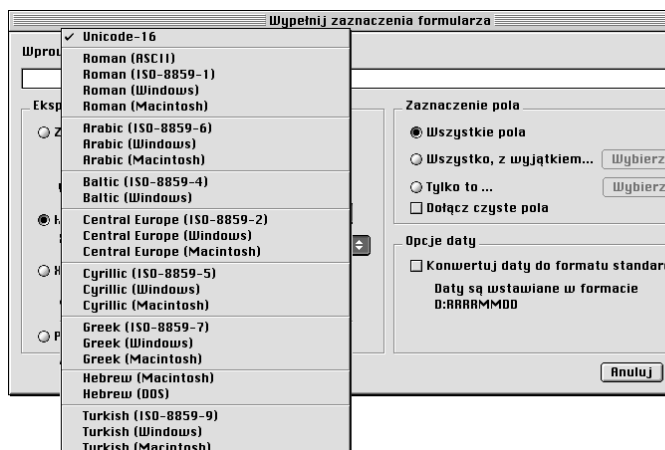
"Turecki" jeśli chcesz uzyskać obsługę dla języka tureckiego

"Grecki" jeśli chcesz uzyskać obsługę dla języka greckiego

"Wszystkie skrypty" jeśli chcesz uzyskać obsługę dla wielu innych języków.

**Uwaga:** Zaznaczenie opcji "Wszystkie skrypty" znacznie zwiększy rozmiar pliku PDF, dlatego że wstawione zostaną wszystkie znaki zawarte w czcionkach.

W trakcie określania metody wypełniania formularza PDF, można wybrać opcję wysłania go na adres URL w formacie HTML, Adobe Acrobat CE pozwala na określenie właściwej strony kodowej dokumentów wyjściowych.



[Spis treści](#)

Najczęstszym przeznaczeniem JavaScript w formularzach programu Acrobat jest formatowanie, obliczanie i zatwierdzanie danych oraz przypisywanie zadań.

Więcej informacji na temat JavaScripts, znajduje się w części "Using JavaScript in PDF forms", w menu Pomoc -> Podręcznik do JavaScript programu Acrobat.

Adobe Acrobat 5.0 CE JavaScript został przystosowany do zmian czcionek w językach Europy Środkowej w javascripts za pomocą własności **textFont**.

**textFont**

Typ: Pola ciągów: Tekst, Combo, Dostęp listy i przycisku: R/ W.

Własności **textFont** określają czcionkę używaną podczas wkładania tekstu w polu tekstowym, polu typu combo, w polu listy lub przycisku. Prawidłowe czcionki Europy Środkowej są zdefiniowane jako własności obiektu "Czcionka" tak jak poniżej:

**Czcionka**

MinionPro-Regular  
MinionPro-Italic  
MinionPro-Bold  
MinionPro-BoldItalic  
MyriadPro-Regular  
MyriadPro-Italic  
MyriadPro-Bold  
MyriadPro-BoldItalic

**Słowo kluczowe**

font.MyrProRg  
font.MyrProIt  
font.MyrProBd  
font.MyrProBdIt  
font.MinProRg  
font.MinProIt  
font.MinProB  
font.MinProBdIt

Adobe Acrobat 5.0 CE JavaScript ma nową własność polegającą na możliwości zaznaczania skryptu: **fontSubset**

**fontSubset**

Typ: Pola ciągów: Tekst, Combo, Dostęp listy i przycisku: R/ W.

Własności **fontSubset** określają skrypt używany podczas wkładania tekstu w polu tekstowym, polu typu combo, w polu listy lub przycisku. Prawidłowe skrypty CE są zdefiniowane jako własności obiektu "subset" tak jak poniżej:

**Skrypt**

Romański  
Europa Środkowa  
Cyrillic  
Grecki  
Turecki  
Wszystkie skrypty

**Słowo kluczowe**

subset.Roman  
subset.CentralEuropean  
subset.Cyrillic  
subset.Greek  
subset.Turkish  
subset.All

Adobe Acrobat 5.0 CE JavaScript ma nową własność polegającą na możliwości zaznaczania kodowania wyjściowego HTML jeśli używana jest metoda **SubmitForm**:

**htmlEnc**

Parametry: cURL, **[htmlEnc]**, [bFDF], [bEmpty], [aFields], [bGet], [bAnnotations], [bXML], [bIncrChanges], [bPDF], [bCanonical], [bExclNonUserAnnots], [bExclFKey], [cPassword]

[Spis treści](#)

Zwraca: nic

Opcjonalny parametr **htmlEnc** jest liczbą całkowitą wskazującą które kodowanie wyjściowe jest używane w HTML. Jeśli kodowanie nie jest ustawione lub jest ustawione na 0, to pola formularzy są kodowane jako Unicode.

Kodowanie wyjściowe	Wartość
Unicode 16	0
Baltic ISO-88594	88594
Baltic Windows	1257
Central European ISO-88592	88592
Central European Windows	1250
Central European Macintosh	10029
Cyrillic ISO-88595	88595
Cyrillic Windows	1251
Cyrillic Macintosh	10007
Greek ISO-88597	88597
Greek Windows	1253
Greek Macintosh	10006
Roman ASCII	20127
Roman ISO-88591	88591
Roman Windows	1252
Roman Macintosh	10000
Turkish ISO-88599	88599
Turkish Windows	1254
Turkish Macintosh	10081

# Konwersja stron www na PDF

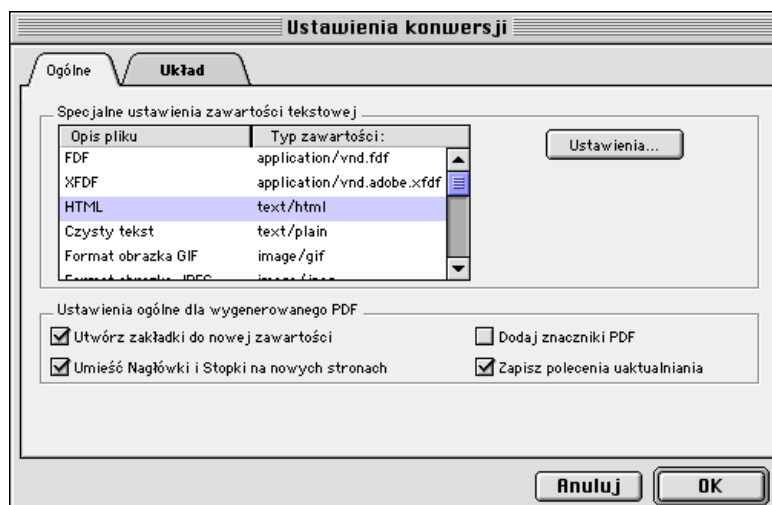
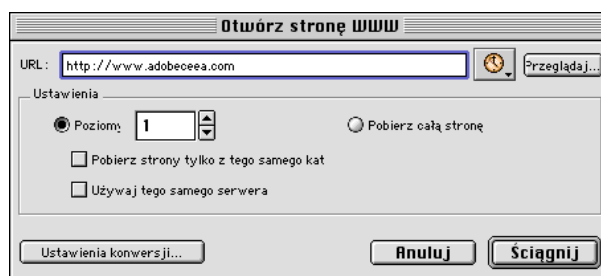
Strony www w formacie HTML, mogą być wczytywane z internetu lub intranetu do programu Acrobat i konwertowane na format Adobe PDF. Wystarczy wpisać adres lub Uniform Resource Locator (URL), strony internetowej i Acrobat konwertuje i otwiera strony w jednym etapie.

Ta funkcja została przystosowana do obsługi kodowania HTML w językach Europy Środkowej.

Domyślnie sprawdzane jest kodowanie określone na stronie HTML, przeznaczony do konwersji i odpowiednio przekształcane na format PDF.

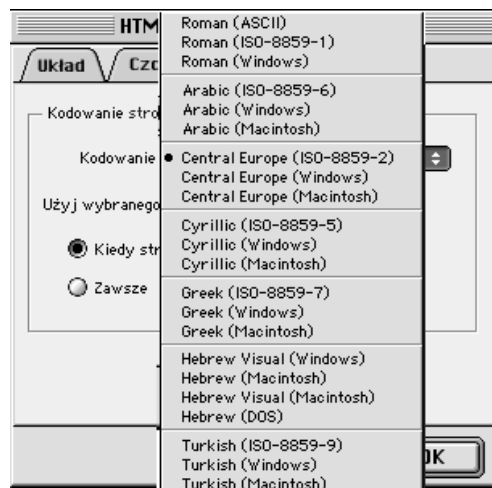
W programie Adobe Acrobat 5.0 CE można definiować domyślne kodowanie, jeśli dla jakiegoś powodu kodowanie nie zostało określone na stronie HTML lub wymusić aby strona została skonwertowana z określoną stroną kodową HTML.

Aby mieć dostęp do tych opcji, należy określić URL przeznaczony do zmiany. Proszę kliknąć na "Ustawienia konwersji".



W oknie dialogowym "Ustawienia konwersji", należy wybrać HTML i wcisnąć "Ustawienia".

W zakładce "Międzynarodowe", można określić odpowiednie "Kodowanie wejściowe" jeśli chcemy aby to kodowanie było używane do konwersji w przypadku gdy strona html nie określa kodowania lub określa inne kodowanie.



# Tworzenie skorowidzów dokumentów PDF z tekstem CE

Istnieje możliwość tworzenia skorowidzów dokumentów PDF w celu przeszukiwania całej zawartości za pomocą plug-inu TextSpy.

Więcej informacji o tym narzędziu, znajduje się pomocy dla plug-inu "TextSpy" w menu Pomoc.