

spiele

multimedia-Tools
sicherheit für windows
shareware-Tools
shareware-Programme

shareware für kinder
kuriose shareware
elektronische Lexika
digitale REISEPLANER

online-Tools

vollversionen
demos

update-Lawine
TOP 25

TRONIC
Media World
<http://www.tronic.de>

{ewc MVMCI2, ViewerMCI, [device WaveAudio][autostart][looping][share Wave]!intro.wav}

DEMOs

TRONIC's Bazar
shopping on cd-rom

AFS-Faktura

**AFS-Multimedia
Programmer**

AFS-Kasse

**AFS-Multimedia-
Reiseführer Mallorca**

TRONIC
Media World
<http://www.tronic.de>



```
{ewc mvtronic, MVToolbarPane, [Transparent]
[macro=12:Exit();ExecHelp(qchPath,`tronic.hlp');Back();History();FTSearch(;;;BookmarkDefine());Bookma
rkMore(;;;SetupDialog(hWndApp)] [help=12:Inĩ½side Shareware CD beenden;Hilfe aufrufen;Vorherige
Seite aufrufen;Liste der bisher aufgerufenen Seiten zeigen;Textstellen suchen;Schlĩ½sselwĩ½rter
suchen;Anmerkung definieren;Lesezeichen definieren;Lesezeichen abrufen;Seite kopieren;Seite
drucken;Einstellungen] [sound=!click.wav] !toolbar.bmp}
```

```
{ewc mvtronic, MVToolbarPane, [Transparent]
[macro=12:Exit();ExecHelp(qchPath,`tronic.hlp');Back();History();FTSearch(,;Annotate());BookmarkDefine
());BookmarkMore();CopyDialog();Print();SetupDialog(hWndApp)] [help=12:Inĩ ĵ½side Shareware CD
beenden;Hilfe aufrufen;Vorherige Seite aufrufen;Liste der bisher aufgerufenen Seiten zeigen;Textstellen
suchen;Schlĩ ĵ½sselwĩ ĵ½rter suchen;Anmerkung definieren;Lesezeichen definieren;Lesezeichen
abrufen;Seite kopieren;Seite drucken;Einstellungen] [sound=!click.wav] !toolbar.bmp}
```

{ewc mvtronic, MVToolbarPane, [Transparent] [Macro=3::;] [Help=3:Vorherige Seite;Zurück 1/2ck;Nächste 1/2chste Seite] [sound=!click.wav] !control.bmp}

```
{ewc mvtronic, MVToolbarPane, [Transparent] [Macro=3:Prev();JumpID(qchPath, `Uebersicht');Next()]  
[Help=3:Vorherige Seite;Zurück;Nächste Seite] [sound=!click.wav] !control.bmp}
```

```
{ewc mvtronic, MVToolbarPane, [Transparent] [Macro=3::JumpID(qchPath, `Uebersicht');Next()]  
[Help=3:Vorherige Seite;Zurück;Nächste Seite] [sound=!click.wav] !control.bmp}
```

```
{ewc mvtronic, MVToolbarPane, [Transparent] [Macro=3:Prev();JumpID(qchPath, `Uebersicht');]  
[Help=3:Vorherige Seite;Zurück;Nächste Seite] [sound=!click.wav] !control.bmp}
```



```
{ewc mvtronic, MVToolbarPane, [Transparent] [Macro=3::JumpID(qchPath, `Uebersicht');]  
[Help=3:Vorherige Seite;Zurück;Nächste Seite] [sound=!click.wav] !control.bmp}
```

{ewc Mvtronic, MVBitmapPane, [Transparent] [macro=PopupID(qchPath, `Adresse>Popup')] !tronic.bmp}

{ewc Mvtronic, MVBitmapPane, [Transparent] !issue.bmp}

shareware info



TRONIC Verlag GmbH & Co. KG

Postfach 1870

37258 Eschwege

Im Internet: <http://www.tronic.de>

Telefon: (0 56 51) 929-0

Telefax (0 56 51) 929-144

E-Mail: redaktion.ish@tronic.de

shareware info

Für die Lauffähigkeit und problemlose Installation der Programme können wir leider keine Garantie übernehmen. Bitte wenden Sie sich bei evtl. auftretenden Schwierigkeiten direkt an den(die) Autor(en) des jeweiligen Programms.

Wir empfehlen, die Installation von der Menüoberfläche der In´side ShareWare-CD vorzunehmen, bzw. die dort gegebenen Hinweise zu beachten.

Die Redaktion

{ewc Mvtronic, MVBitmapPane, [Transparent]!demos.bmp}

{ewc Mvtronic, MVBitmapPane, [Transparent]!multimed.bmp}

{ewc MVLIST, ListPane, multimed.lst /FArial /S8 /B0 /AShareList}

{ewc Mvtronic, MVBitmapPane, [Transparent]!sharewar.bmp}

{ewc MVLIST, ListPane, sharewar.lst /FArial /S8 /B0 /AShareList}

{ewc Mvtronic, MVBitmapPane, [Transparent]!spiele.bmp}

{ewc MVLIST, ListPane, spiele.lst /FArial /S8 /B0 /AShareList}

{ewc Mvtronic, MVBitmapPane, [Transparent]!update.bmp}

{ewc MVLIST, ListPane, updates.lst /FArial /S8 /B0 /AShareList}

{ewc Mvtronic, MVBitmapPane, [Transparent]!voll.bmp}

{ewc MVLIST, ListPane, voll.lst /FArial /S8 /B0 /AShareList}

{ewc Mvtronic, MVBitmapPane, [Transparent]!kinder.bmp}

{ewc MVLIST, ListPane, kinder.lst /FArial /S8 /B0 /AShareList}

{ewc Mvtronic, MVBitmapPane, [Transparent]!kurios.bmp}

{ewc MVLIST, ListPane, kurios.lst /FArial /S8 /B0 /AShareList}

{ewc Mvtronic, MVBitmapPane, [Transparent]!lexika.bmp}

{ewc MVLIST, ListPane, lexika.lst /FArial /S8 /B0 /AShareList}

{ewc Mvtronic, MVBitmapPane, [Transparent]!online.bmp}

{ewc MVLIST, ListPane, online.lst /FArial /S8 /B0 /AShareList}

{ewc Mvtronic, MVBitmapPane, [Transparent!]reisen.bmp}

{ewc MVLIST, ListPane, reisen.lst /FArial /S8 /B0 /AShareList}

{ewc Mvtronic, MVBitmapPane, [Transparent]!schutz.bmp}

{ewc MVLIST, ListPane, schutz.lst /FArial /S8 /B0 /AShareList}

{ewc Mvtronic, MVBitmapPane, [Transparent]!tools.bmp}

{ewc MVLIST, ListPane, tools.lst /FArial /S8 /B0 /AShareList}

{ewc Mvtronic, MVBitmapPane, [Transparent]!top25.bmp}

{ewc MVLIST, ListPane, top25.lst /FArial /S8 /B0 /AShareList}

ComicCliparts von Katja Braasch



Wir spendieren Ihnen 100 Comic-Cliparts von Katja Braasch, die Sie lizenzfrei einsetzen können. Ein spezielles Menüsystem hilft Ihnen dabei, die Bilder zu sichten und in die Zwischenablage zu kopieren.

```
{ewc mvtronic, MVToolbarPane, [Transparent][Macro=4:PopupID(qchPath,  
`Info_Shareware>Popup');ExecShell(qchPath,`open',`_voll/comicc/menue.exe',0);;CopyFiles(qchPath,  
`_voll/comicc',`c:/_voll/comicc')][Help=4:Programm-Info;Programm starten;Programm  
installieren;Programmdateien kopieren][sound=!click.wav]!program.bmp}
```

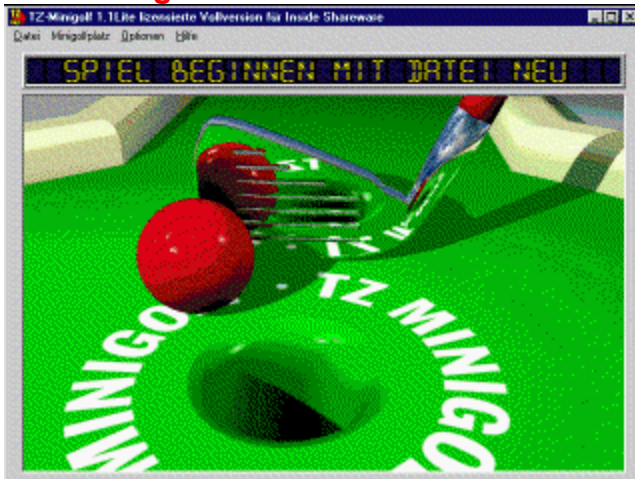
TZ Roulette Sexy



Willkommen in der Spielbank. Setzen Sie bei dieser Roulette-Simulation Ihr ganzes Geld, um möglichst hohe Gewinne einzufahren. Wenn Sie gewinnen, ziehen sich die Mädchen für Sie aus. Vollwertige Vollversion, keine Lightfassung.

```
{ewc mvtronic, MVToolbarPane, [Transparent][Macro=4:PopupID(qchPath,  
`Info_Shareware>Popup');;ExecShell(qchPath,`open',`_voll/roulette/setup.exe',0);][Help=4:Programm-  
Info;Programm starten;Programm installieren;Programmdateien kopieren][sound=!click.wav]!  
program.bmp}
```

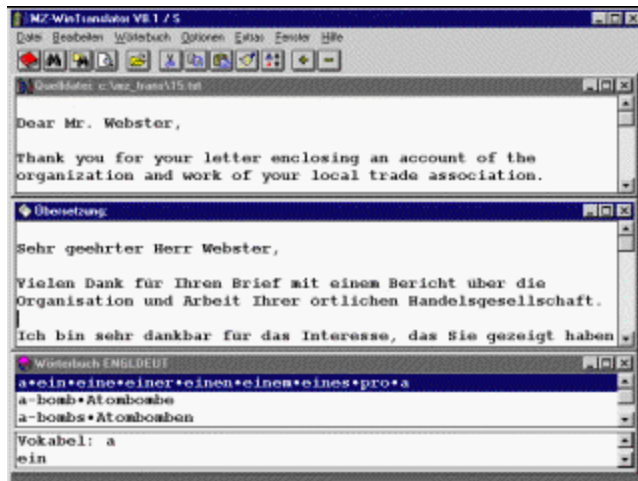
TZ Minigolf Lite



Bei dieser Minigolf-Simulation bleibt kein Auge trocken. Bis zu vier Spieler schlagen den Golfball über trickreich aufgebaute Parcours und erfreuen sich an der gerenderten 3D-Grafik. Die Light-Vollversion bietet 18 verschiedene Bahnen an.

```
{ewc mvtronic, MVToolbarPane, [Transparent][Macro=4:PopupID(qchPath,  
`Info_Shareware>Popup');;ExecShell(qchPath,`open',`_voll/mgolf/install.exe',0);][Help=4:Programm-  
Info;Programm starten;Programm installieren;Programmdateien kopieren][sound=!click.wav]!  
program.bmp}
```

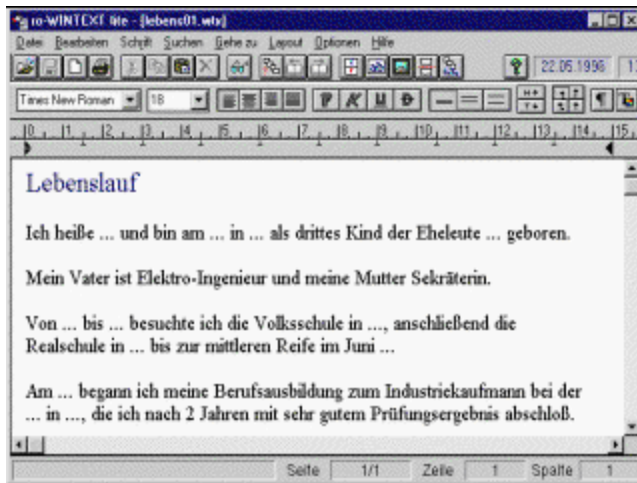
MZ WinTranslator Lite



Der Translator lädt englische Texte und überträgt sie per Buttondruck ins Deutsche.

```
{ewc mvtronic, MVToolbarPane, [Transparent][Macro=4:PopupID(qchPath,  
`Info_Shareware>Popup');;ExecShell(qchPath,`open',`_voll/wintrans/disk1/setup.exe',0);]  
[Help=4:Programm-Info;Programm starten;Programm installieren;Programmdateien kopieren][sound=!  
click.wav]!program.bmp}
```


ro-WinText 2.0 Lite



Wie wäre es mit einer kompletten Textverarbeitung? Ro-WinText bietet sehr viele Funktionen und ist nicht eingeschränkt.

```
{ewc mvtronic, MVToolbarPane, [Transparent][Macro=4:PopupID(qchPath,  
`Info_Shareware>Popup');;ExecShell(qchPath,`open',`_voll/rowintxt/setup.exe',0);][Help=4:Programm-  
Info;Programm starten;Programm installieren;Programmdateien kopieren][sound=!click.wav]!  
program.bmp}
```

SC Multimedia Center Lite



Das Multimedia-Center besteht aus drei Modulen. Multimedia Drag and Drop zeigt den Inhalt von Gebrauchsdateien an. Das Multimedia Album katalogisiert Bilder und mit Picture Works können Sie die Bilder nachbearbeiten. Deutsches Programm.

```
{ewc mvtronic, MVToolbarPane, [Transparent][Macro=4:PopupID(qchPath,  
`Info_Shareware>Popup');;ExecShell(qchPath,`open',`_voll/mmcenter/disk1/setup.exe',0);]  
[Help=4:Programm-Info;Programm starten;Programm installieren;Programmdateien kopieren][sound=!  
click.wav]!program.bmp}
```

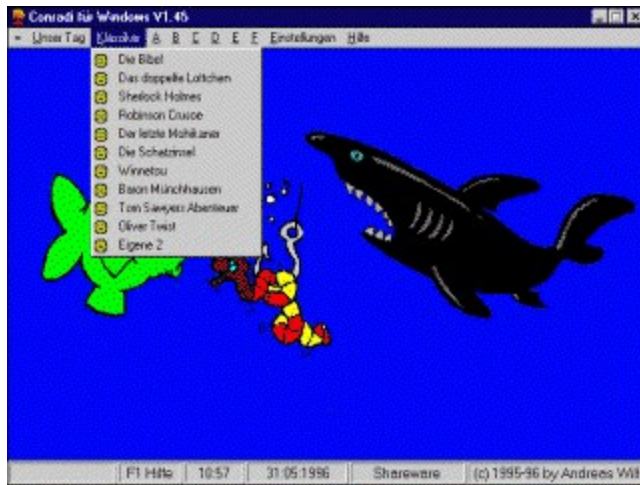
Pictures in Motion Lite



Pictures in Motion faßt BMP-Bilder zu einer Slideshow zusammen. Das Programm wird als Bildschirmschoner in Windows eingebunden.

```
{ewc mvtronic, MVToolbarPane, [Transparent][Macro=4:PopupID(qchPath,  
`Info_Shareware>Popup');;ExecShell(qchPath,`open',`_voll/pimotion/setup.exe',0);][Help=4:Programm-  
Info;Programm starten;Programm installieren;Programmdateien kopieren][sound=!click.wav]!  
program.bmp}
```



Conradi 1.45



Conradi trainiert mit Kindern das Schreiben von Wörtern.


```
{ewc mvtronic, MVToolbarPane, [Transparent][Macro=4:PopupID(qchPath,  
`Info_Shareware>Popup');;ExecShell(qchPath,`open', `kinder/conradi/setup.exe',0);][Help=4:Programm-  
Info;Programm starten;Programm installieren;Programmdateien kopieren][sound=!click.wav]!  
program.bmp}
```

Eins 1.75



Eins übt mit Kindern das kleine und das große Einmaleins.

```
{ewc mvtronic, MVToolbarPane, [Transparent][Macro=4:PopupID(qchPath,  
`Info_Shareware>Popup');;ExecShell(qchPath,`open', `kinder/eins/setup.exe',0);][Help=4:Programm-  
Info;Programm starten;Programm installieren;Programmdateien kopieren][sound=!click.wav]!  
program.bmp}
```

Klecksbude 1.0



Klecksbude ist ein Logikspiel für Kinder. Ziel ist es für die kleinen Mitspieler, als erster fünf Kleckse in eine Reihe zu bringen.

```
{ewc mvtronic, MVToolbarPane, [Transparent][Macro=4:PopupID(qchPath,  
`Info_Shareware>Popup');;ExecShell(qchPath,`open', `kinder/klecksbu/abcsetup.exe',0);]  
[Help=4:Programm-Info;Programm starten;Programm installieren;Programmdateien kopieren][sound=!  
click.wav]!program.bmp}
```

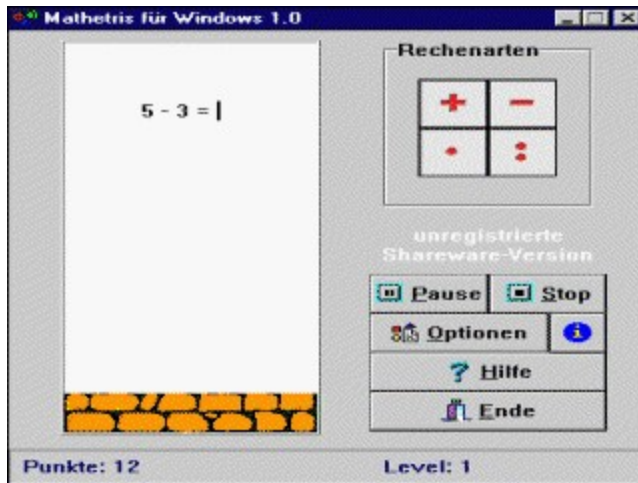
Logo 1.0



Ein Zug fährt in einen Bahnhof ein. Doch welche Güter gehören zu welcher Entladestation?

```
{ewc mvtronic, MVToolbarPane, [Transparent][Macro=4:PopupID(qchPath,  
`Info_Shareware>Popup');;ExecShell(qchPath,`open', `kinder/logo/abcsetup.exe',0);][Help=4:Programm-  
Info;Programm starten;Programm installieren;Programmdateien kopieren][sound=!click.wav]!  
program.bmp}
```


MatheTris 1.0



Matheaufgaben fallen in den altbekannten Tetris-Schacht. Sie müssen gelöst werden, bevor sie den Boden des Schachtes berühren und dort liegenbleiben.


```
{ewc mvtronic, MVToolbarPane, [Transparent][Macro=4:PopupID(qchPath,  
`Info_Shareware>Popup');;ExecShell(qchPath,`open', `kinder/mathtris/mttwin/install.exe',0);]  
[Help=4:Programm-Info;Programm starten;Programm installieren;Programmdateien kopieren][sound=!  
click.wav]!program.bmp}
```

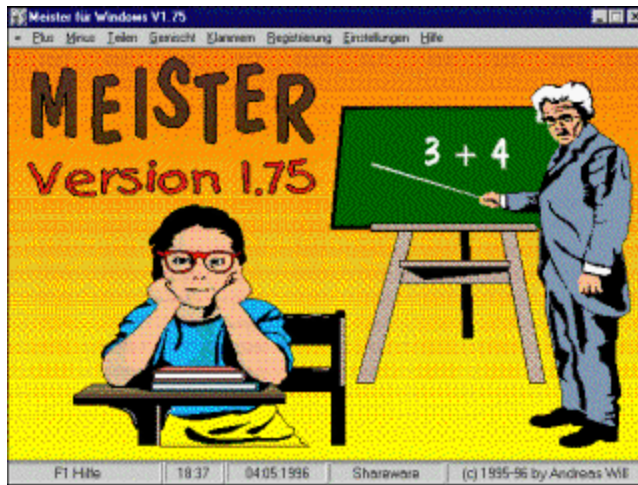
Maus 1.75



Maus richtet sich an Grundschüler der ersten Klasse und übt mit ihnen Aufgaben aus dem Rahmenplan der Schulen.

```
{ewc mvtronic, MVToolbarPane, [Transparent][Macro=4:PopupID(qchPath,  
`Info_Shareware>Popup');;ExecShell(qchPath,`open', `kinder/maus/setup.exe',0);][Help=4:Programm-  
Info;Programm starten;Programm installieren;Programmdateien kopieren][sound=!click.wav]!  
program.bmp}
```

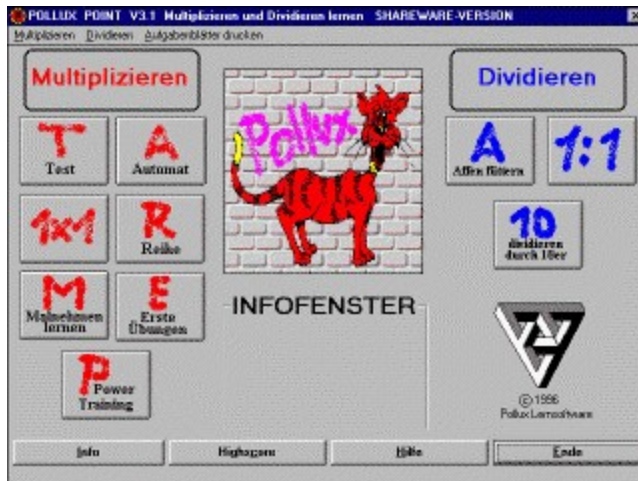
Meister 1.75



Maus richtet sich an Grundschüler der zweiten Klasse und übt mit ihnen Aufgaben aus dem Rahmenplan der Schulen.

```
{ewc mvtronic, MVToolbarPane, [Transparent][Macro=4:PopupID(qchPath,  
`Info_Shareware>Popup');;ExecShell(qchPath,`open', `kinder/meister/setup.exe',0);][Help=4:Programm-  
Info;Programm starten;Programm installieren;Programmdateien kopieren][sound=!click.wav]!  
program.bmp}
```

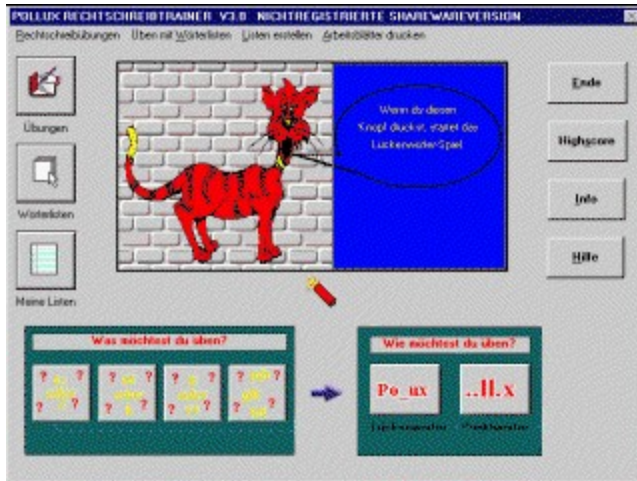
Pollux Point 3.1



Pollux übt mit Kindern Matheaufgaben. Das Programm ist sehr ansprechend gestaltet und bietet genügend Anreiz, um Kinder spielerisch zum Lernen zu verführen.

```
{ewc mvtronic, MVToolbarPane, [Transparent][Macro=4:PopupID(qchPath,  
`Info_Shareware>Popup');;ExecShell(qchPath,`open', `kinder/pollux_m/setup.exe',0);][Help=4:Programm-  
Info;Programm starten;Programm installieren;Programmdateien kopieren][sound=!click.wav]!  
program.bmp}
```

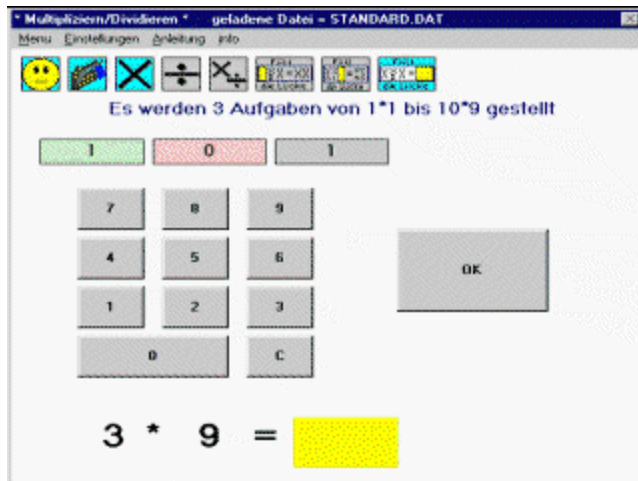
Pollux Rechtschreibtrainer 3.0



Kinder lernen Schreiben. Das Programm übt den Grundwortschatz der Grundschule und trainiert komplizierte Schreibregeln.


```
{ewc mvtronic, MVToolbarPane, [Transparent][Macro=4:PopupID(qchPath,  
`Info_Shareware>Popup');;ExecShell(qchPath,`open', `kinder/pollux_r/setup.exe',0);][Help=4:Programm-  
Info;Programm starten;Programm installieren;Programmdateien kopieren][sound=!click.wav]!  
program.bmp}
```

Rechenfuchs



Der Rechenfuchs stellt Mathematikaufgaben, die von Grundschulern zu lösen sind.

```
{ewc mvtronic, MVToolbarPane, [Transparent][Macro=4:PopupID(qchPath,  
`Info_Shareware>Popup');ExecShell(qchPath,`open',  
`kinder/rechenf/re_fuchs.exe',0);;CopyFiles(qchPath, `kinder/rechenf', `c:/kinder/rechenf')]  
[Help=4:Programm-Info;Programm starten;Programm installieren;Programmdateien kopieren]][sound=!  
click.wav]!program.bmp}
```

Rechtschreibung mit Spaß 1.0



Mit diesem SunWare-Programm üben Grundschüler das Schreiben von Wörtern.

```
{ewc mvtronic, MVToolbarPane, [Transparent][Macro=4:PopupID(qchPath,  
`Info_Shareware>Popup');;ExecShell(qchPath,`open', `kinder/rechtsch/rechtsch.exe',0);]  
[Help=4:Programm-Info;Programm starten;Programm installieren;Programmdateien kopieren][sound=!  
click.wav]!program.bmp}
```

Schneemann 1.0



Kinder müssen ein Wort raten, indem sie Buchstaben benennen. Liegen sie falsch, schmilzt der eingelebnete Schneemann ein bißchen mehr in sich zusammen. Das Wort muß geraten werden, bevor sich der Schneemann auflöst.

```
{ewc mvtronic, MVToolbarPane, [Transparent][Macro=4:PopupID(qchPath,  
`Info_Shareware>Popup');;ExecShell(qchPath,`open', `kinder/schneem/abcsetup.exe',0);]  
[Help=4:Programm-Info;Programm starten;Programm installieren;Programmdateien kopieren][sound=!  
click.wav]!program.bmp}
```

Superrechner 1.0



Mit dem Superrechner sollen Kinder bis zu zehn Matheaufgaben lösen, die das Programm ihnen anreicht.


```
{ewc mvtronic, MVToolbarPane, [Transparent][Macro=4:PopupID(qchPath,  
`Info_Shareware>Popup');;ExecShell(qchPath,`open', `kinder/superr/setup.exe',0);][Help=4:Programm-  
Info;Programm starten;Programm installieren;Programmdateien kopieren][sound=!click.wav]!  
program.bmp}
```

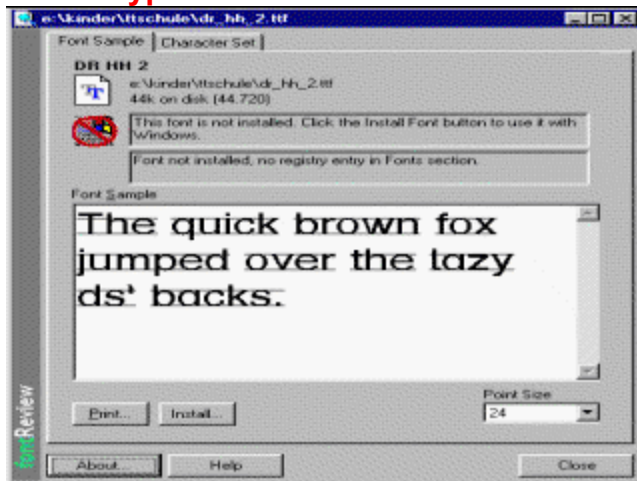
Tiger 1.75



Tiger richtet sich an Grundschüler der dritten und vierten Klasse und übt mit ihnen Aufgaben aus dem Rahmenplan der Schulen.

```
{ewc mvtronic, MVToolbarPane, [Transparent][Macro=4:PopupID(qchPath,  
`Info_Shareware>Popup');;ExecShell(qchPath,`open', `kinder/tiger/setup.exe',0);][Help=4:Programm-  
Info;Programm starten;Programm installieren;Programmdateien kopieren][sound=!click.wav]!  
program.bmp}
```

TrueType Pack Schulschriften



Das Schriftenpaket für Windows besteht aus den drei deutschen Schulausgangsschriften und den beiden Druckschriften, die in den Grundschulen eingesetzt werden.

```
{ewc mvtronic, MVToolbarPane, [Transparent][Macro=4:PopupID(qchPath,  
`Info_Shareware>Popup');;ExecShell(qchPath,`open', `kinder/ttschule/install.exe',0);][Help=4:Programm-  
Info;Programm starten;Programm installieren;Programmdateien kopieren][sound=!click.wav]!  
program.bmp}
```

WKISS



WKISS ist ein Freeware-Programm, mit dem sich die knapp 30 KISS-Module ansehen lassen, die auf der CD gespeichert sind. Die Module zeigen fantasievoll gezeichnete Puppen, die sich mit der Maus an- und ausziehen lassen.

```
{ewc mvtronic, MVToolbarPane, [Transparent][Macro=4:PopupID(qchPath,  
`Info_Shareware>Popup');ExecShell(qchPath,`open', `kinder/wkiss/wkiss.exe',0);;][Help=4:Programm-  
Info;Programm starten;Programm installieren;Programmdateien kopieren][sound=!click.wav]!  
program.bmp}
```

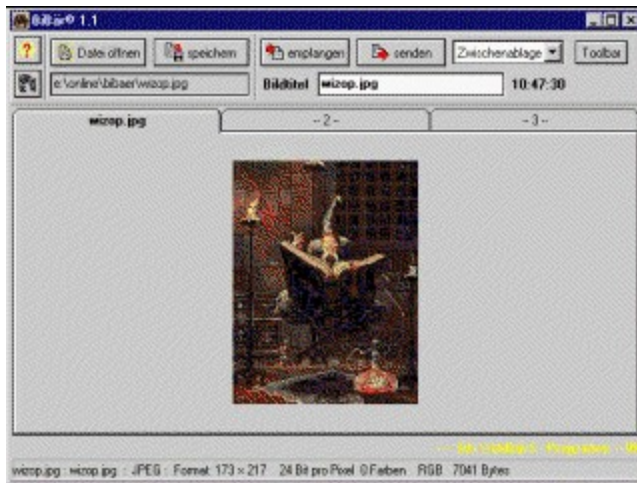
Zaubern 5.0



Die Web Site erklärt äußerst ausführlich, wie eigentlich die verschiedenen Zaubertricks der großen Magier funktionieren. Der Text muß mit einem Web Browser wie dem Netscape Navigator gelesen werden.


```
{ewc mvtronic, MVToolbarPane, [Transparent][Macro=4:PopupID(qchPath,  
`Info_Shareware>Popup');;;CopyFiles(qchPath, `kinder/zauber', `c:/kinder/zauber')][Help=4:Programm-  
Info;Programm starten;Programm installieren;Programmdateien kopieren][sound=!click.wav]!  
program.bmp}
```

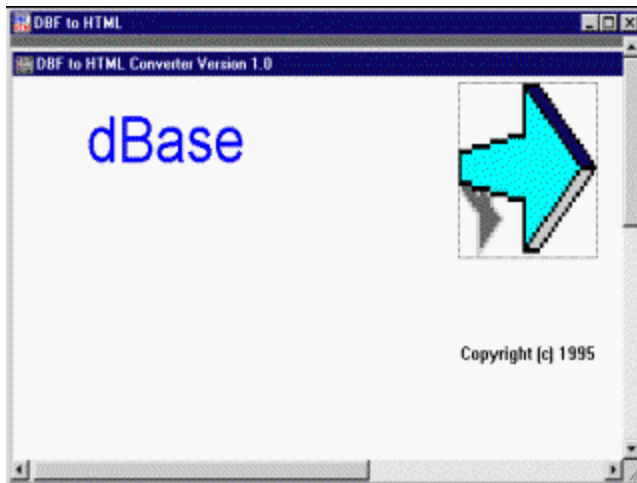

BiBär 1.1



Der BiBär kodiert Bitmap-Bilder in ein ANSI-Text-Format. Diese Texte lassen sich in CompuServe während eines Gruppengesprächs austauschen und anschließend mit dem BiBären wieder in eine binäre Datei zurückverwandeln. Die Bildfreigabe durch den Sysop wird so umgangen.

```
{ewc mvtronic, MVToolbarPane, [Transparent][Macro=4:PopupID(qchPath,
`Info_Shareware>Popup');ExecShell(qchPath,`open', `online/bibaer/bibar.exe',0);;CopyFiles(qchPath,
`online/bibaer', `c:/online/bibaer')][Help=4:Programm-Info;Programm starten;Programm
installieren;Programmdateien kopieren][sound=!click.wav]!program.bmp}
```

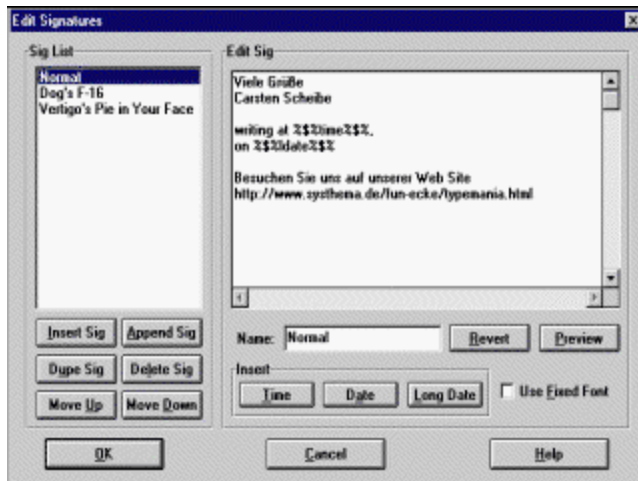
DBF to HTML Converter 1.0



Das Programm konvertiert eine Datenbank-Datei ins HTML-Format.

```
{ewc mvtronic, MVToolbarPane, [Transparent][Macro=4:PopupID(qchPath,  
`Info_Shareware>Popup');;ExecShell(qchPath,`open',`online/dbf2html/install.exe',0);][Help=4:Programm-  
Info;Programm starten;Programm installieren;Programmdateien kopieren][sound=!click.wav]!  
program.bmp}
```

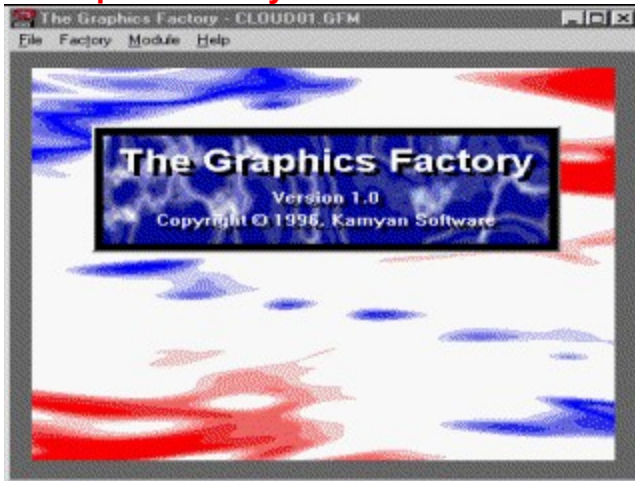
Email Assistant for WinCIM 1.05



Das Addon für den CompuServe Information Manager ab Version 2.0 klinkt mehrere Buttons in den WinCIM ein. Mit diesen Funktionen können Sie Email-Post quoten, englische Texte Korrektur lesen und Taglines definieren.

```
{ewc mvtronic, MVToolbarPane, [Transparent][Macro=4:PopupID(qchPath,  
`Info_Shareware>Popup');;ExecShell(qchPath,`open',`online/emailass/install.exe',0);][Help=4:Programm-  
Info;Programm starten;Programm installieren;Programmdateien kopieren][sound=!click.wav]!  
program.bmp}
```

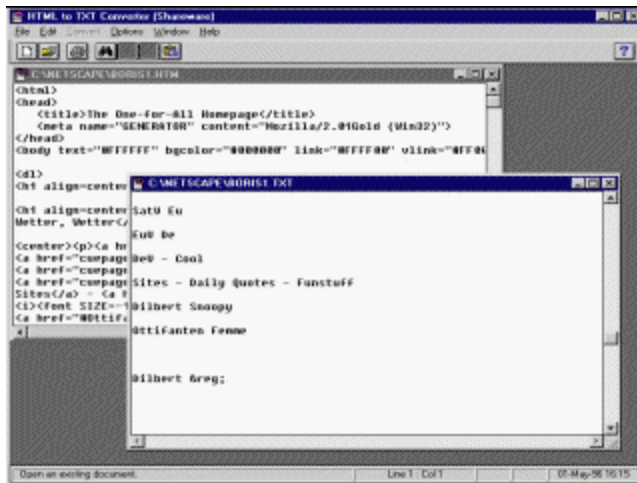

Graphic Factory 1.2



Das Programm "programmiert" Texturen. Viele Mustermodule zeigen, wie es geht.

```
{ewc mvtronic, MVToolbarPane, [Transparent][Macro=4:PopupID(qchPath,  
`Info_Shareware>Popup');;ExecShell(qchPath,`open',`online/gfaktory/setup.exe',0);][Help=4:Programm-  
Info;Programm starten;Programm installieren;Programmdateien kopieren][sound=!click.wav]!  
program.bmp}
```

HTM to Text Converter 1.5



The screenshot shows the 'HTM to Text Converter [Shanman]' application window. The main window displays the source HTML code for 'C:\NETSCAPE\MORIG.LHTM'. The code includes a title 'The One-for-All Homepage', a meta generator tag for 'Mozilla/2.0Gold (Win32)', and a body with a white background and black text. The text contains a centered menu with links to 'Eup Eu', 'Eup De', 'Eup - Cool', 'Sites - Daily Quotes - Fanstuff', 'Bilbert Snogy', 'Bilberten Femme', and 'Bilbert Greg;'. A smaller window titled 'C:\NETSCAPE\MORIG1.TXT' shows the resulting plain text output, where all HTML tags have been removed, leaving only the text content.

```
HTM to Text Converter [Shanman]
File Edit Options Window Help

C:\NETSCAPE\MORIG.LHTM
<html>
<head>
<title>The One-for-All Homepage</title>
<meta name="GENERATOR" content="Mozilla/2.0Gold (Win32)">
</head>
<body text="FFFFFF" bgcolor="000000" link="FFFFFF" vlink="FF0000">
<div align="center">
<div align="center">
<table border="0">
<tr>
<td align="center"><a href="http://www.eup.eu">Eup Eu
</td>
<td align="center"><a href="http://www.eup.de">Eup De
</td>
</tr>
<tr>
<td align="center"><a href="http://www.eup-cool.com">Eup - Cool
</td>
<td align="center"><a href="http://www.fanstuff.com">Sites - Daily Quotes - Fanstuff
</td>
</tr>
<tr>
<td align="center"><a href="http://www.bilbertsnogy.com">Bilbert Snogy
</td>
<td align="center"><a href="http://www.bilbertenfemme.com">Bilberten Femme
</td>
</tr>
<tr>
<td align="center"><a href="http://www.bilbertgreg.com">Bilbert Greg;
</td>
</tr>
</table>
</div>
</div>
</body>
</html>
```

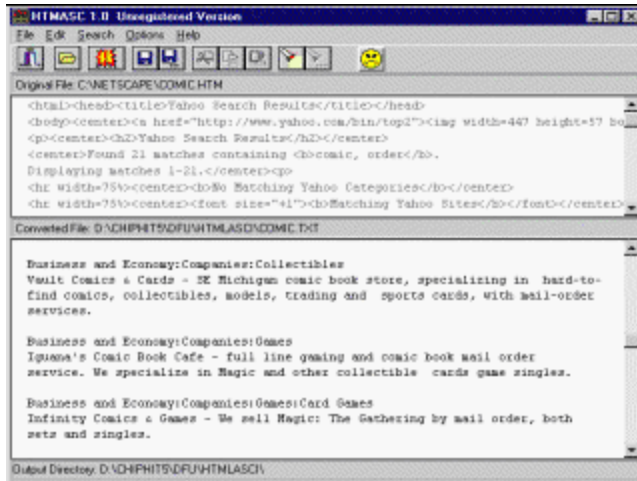
```
C:\NETSCAPE\MORIG1.TXT
Eup Eu
Eup De
Eup - Cool
Sites - Daily Quotes - Fanstuff
Bilbert Snogy
Bilberten Femme
Bilbert Greg;
```

Open an existing document. Line 1, Col 1 08-May-96 16:15

Das Utility entfernt alle HTML-Tags aus einer HTM-Datei und speichert den reinen Text in einer ASCII-Datei ab.

```
{ewc mvtronic, MVToolbarPane, [Transparent][Macro=4:PopupID(qchPath,  
`Info_Shareware>Popup');;ExecShell(qchPath,`open',`online/html2txt/setup.exe',0);][Help=4:Programm-  
Info;Programm starten;Programm installieren;Programmdateien kopieren][sound=!click.wav]!  
program.bmp}
```

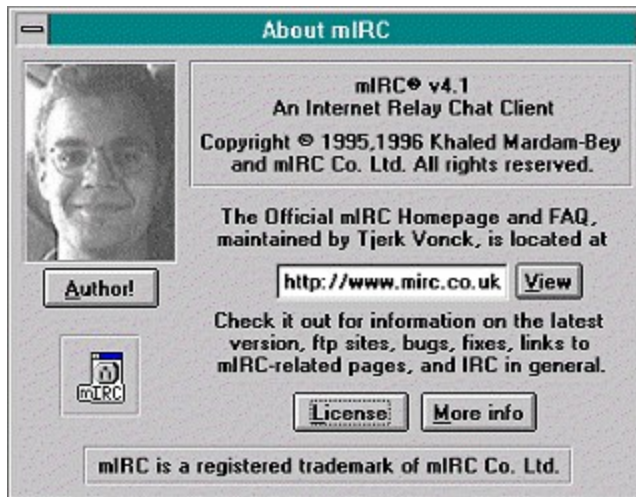
HTMASC 1.0



Das Utility entfernt alle HTML-Tags aus einer HTM-Datei und speichert den reinen Text in einer ASCII-Datei ab.

```
{ewc mvtronic, MVToolbarPane, [Transparent][Macro=4:PopupID(qchPath,  
`Info_Shareware>Popup');ExecShell(qchPath,`open',  
`online/htmlasci/htmasc10.exe',0);;CopyFiles(qchPath, `online/htmlasci', `c:/online/htmlasci')]  
[Help=4:Programm-Info;Programm starten;Programm installieren;Programmdateien kopieren][sound=!  
click.wav]!program.bmp}
```

mIRC 4.1



mIRC ist ein kostenloser Client für den Internet Relay Chat.

```
{ewc mvtronic, MVToolbarPane, [Transparent][Macro=4:PopupID(qchPath,  
`Info_Shareware>Popup');ExecShell(qchPath,`open', `online/mirc/mirc32.exe',0);;CopyFiles(qchPath,  
`online/mirc', `c:/online/mirc')][Help=4:Programm-Info;Programm starten;Programm  
installieren;Programmdateien kopieren][sound=!click.wav]!program.bmp}
```

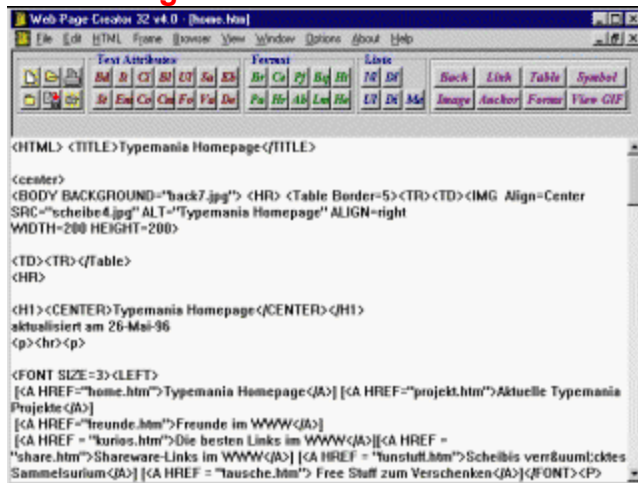

PrimaSoft Internet Organizer 1.0



Der Organizer verwaltet alle anfallenden Internet-Adressen und speichert zu jedem Eintrag einen ausführlichen Kommentar und sogar einen Screenshot.

```
{ewc mvtronic, MVToolbarPane, [Transparent][Macro=4:PopupID(qchPath,  
`Info_Shareware>Popup');;ExecShell(qchPath,`open',`online/pi_organ/setup.exe',0);][Help=4:Programm-  
Info;Programm starten;Programm installieren;Programmdateien kopieren][sound=!click.wav]!  
program.bmp}
```

Web Page Creator 4.0



Der HTML-Editor hilft beim Programmieren von HTML-Seiten und stellt eine eigene Buttonleiste zur Verfügung. Windows 95.

```
{ewc mvtronic, MVToolbarPane, [Transparent][Macro=4:PopupID(qchPath,  
`Info_Shareware>Popup');ExecShell(qchPath,`open', `online/webpagec/wpc.exe',0);;CopyFiles(qchPath,  
`online/webpagec', `c:/online/webpagec')][Help=4:Programm-Info;Programm starten;Programm  
installieren;Programmdateien kopieren][sound=!click.wav]!program.bmp}
```

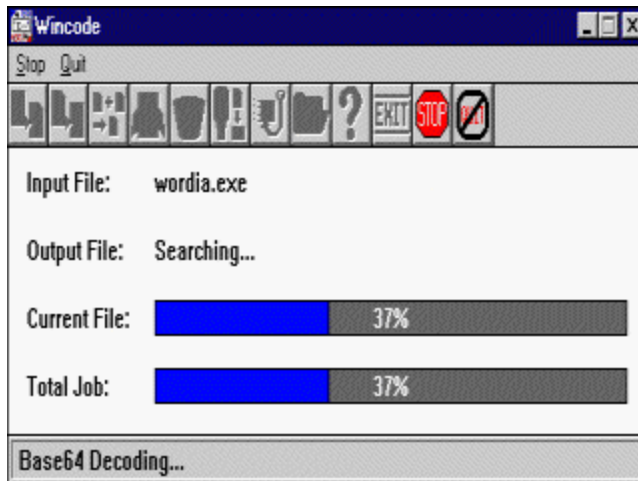
Web Sculptor



Der Web Sculptor setzt sich aus einer Web Site zusammen, die sich offline mit einem Web Browser betrachten läßt. Die HTML-Seiten zeigen viele GIF-Cliparts, die sich in eigene Internet-Projekte übernehmen lassen.

```
{ewc mvtronic, MVToolbarPane, [Transparent][Macro=4:PopupID(qchPath,  
`Info_Shareware>Popup');;;CopyFiles(qchPath, `online/websculp', `c:/online/websculp')]  
[Help=4:Programm-Info;Programm starten;Programm installieren;Programmdateien kopieren]][sound=!  
click.wav]!program.bmp}
```

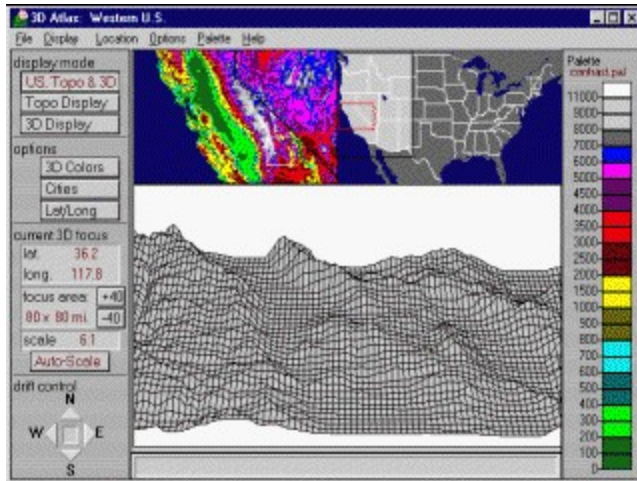
WinCode 2.6



Die Freeware WinCode wandelt binäre Dateien in UUE-kodierte Textdateien um, die sich problemlos von CompuServe ins Internet versenden lassen. Auch MIME-kodierte Texte lassen sich mit WinCode wieder lesbar machen.

```
{ewc mvtronic, MVToolbarPane, [Transparent][Macro=4:PopupID(qchPath,  
`Info_Shareware>Popup');;ExecShell(qchPath,`open',`online/wincod  
e/install.exe',0);][Help=4:Programm-  
Info;Programm starten;Programm installieren;Programmdateien kopieren][sound=!click.wav]!  
program.bmp}
```


3D Atlas Western USA 1.5



Das Programm zeigt eine topologische 3D-Karte der Vereinigten Staaten.

```
{ewc mvtronic, MVToolbarPane, [Transparent][Macro=4:PopupID(qchPath,  
`Info_Shareware>Popup');;ExecShell(qchPath,`open',`reisen/3datlas/setup.exe',0);][Help=4:Programm-  
Info;Programm starten;Programm installieren;Programmdateien kopieren][sound=!click.wav]!  
program.bmp}
```

Mitsubishi Hotelführer Windows 4/96

MITSUBISHI HOTELFÜHRER

Suchwünsche ReisezielInfo Reiseplanung Drucken T-Online Eigen-Hotel Messen Hinweise Hilfe

Reiseziel: Deutschland Unterwies-Karte: Göttingen, Groß-Eichenhausen

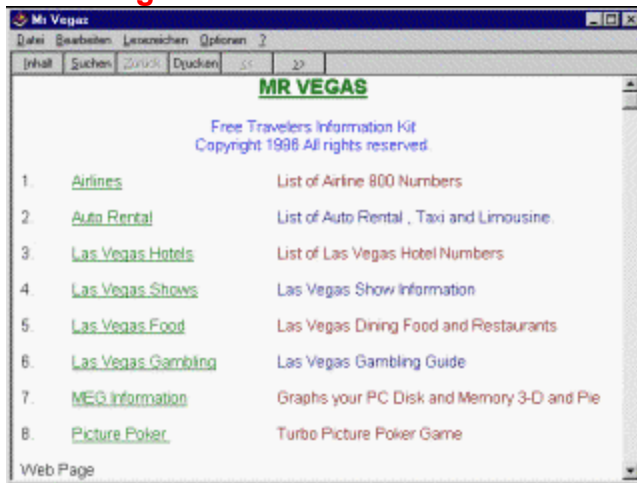
Hotelführer	Kategorie	Anzahl	Preis	Größe	Tagungen	Leisure	Business	Family	Other
Hotel Freizeit In	9	140-235	420	38	1800	x	x	x	x
Eden-Hotel	8	125-230	166	4	905	x	x	x	x
Hotel Novostar GmbH	5	95-115	125	-	-	x	x	x	x
ATRIUM Hotel e. Boardinghouse	5	100-110	95	1	25	x	x	x	x
Leise Hotel Boardinghouse	5	90-115	124	-	-	x	x	x	x
Orkeel Tom/Hotte	5	80-95	90	-	-	x	x	x	x
Hotel Am Papenberg ... TOP Int. Hotels	5	125-165	138	4	100	x	x	x	x
Hotel Schweizer Hof	2	108-138	60	-	-	x	x	x	x
Landhaus Lindachhof	-	54-94	39	-	-	x	x	x	x
Gebhardt Hotel	-	180-210	100	-	-	x	x	x	x
Hotel Kasseler Hof	-	54-115	46	-	-	x	x	x	x
Hotel Restaurant Redetal	-	90-140	15	-	-	x	x	x	x

Hotel-Informationen: Hotel Freizeit In, 37079

Der Hotelführer zeigt Ihnen alle Hotels und Pensionen einer Stadt in Deutschland, die für Sie in Frage kommen. Mit Online-Anschluß an T-Online.

```
{ewc mvtronic, MVToolbarPane, [Transparent][Macro=4:PopupID(qchPath,  
`Info_Shareware>Popup');;ExecShell(qchPath,`open',`reisen/mitsubis/setup.exe',0);][Help=4:Programm-  
Info;Programm starten;Programm installieren;Programmdateien kopieren][sound=!click.wav]!  
program.bmp}
```

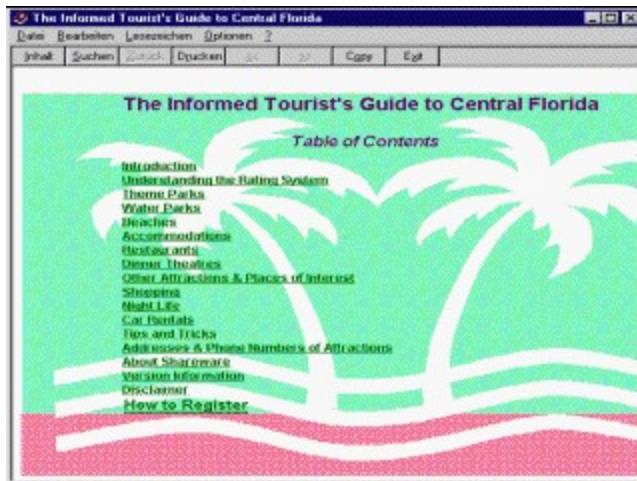
Mr. Vegas 3.1



Mr. Vegas nennt alle wichtigen Adressen und Telefonnummern in der Spielerstadt Las Vegas.

```
{ewc mvtronic, MVToolbarPane, [Transparent][Macro=4:PopupID(qchPath,  
`Info_Shareware>Popup');;ExecShell(qchPath,`open',`reisen/mrvegas/install.exe',0);][Help=4:Programm-  
Info;Programm starten;Programm installieren;Programmdateien kopieren][sound=!click.wav]!  
program.bmp}
```

The Informed Tourist's Guide to Central Florida



Wer nach Florida verreisen möchte, macht sich mit diesem Online-Dossier schlau.


```
{ewc mvtronic, MVToolbarPane, [Transparent][Macro=4:PopupID(qchPath,  
`Info_Shareware>Popup');ExecShell(qchPath,`open', `reisen/florida/orlando.hlp',0);;CopyFiles(qchPath,  
`reisen/florida', `c:/reisen/florida')][Help=4:Programm-Info;Programm starten;Programm  
installieren;Programmdateien kopieren][sound=!click.wav]!program.bmp}
```

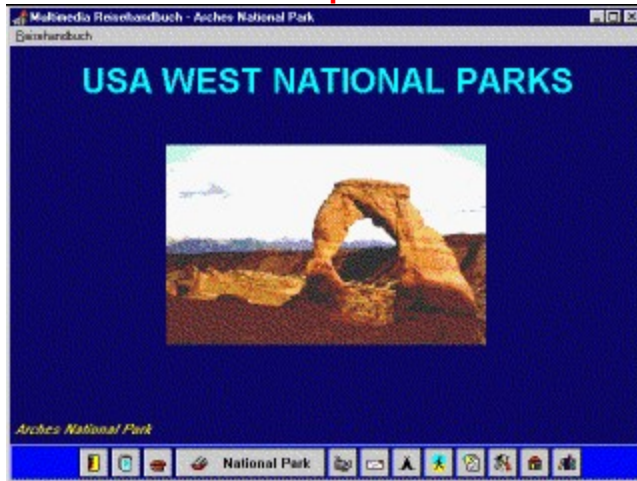
Travel Bag 2.5



Travel Bag informiert über die Telefonnummern der Hotelketten, Autovermietungen und Fluglinien in den USA. Zusätzlich: die lokalen Zugangsnummern der Online-Dienste CIS und AOL.

```
{ewc mvtronic, MVToolbarPane, [Transparent][Macro=4:PopupID(qchPath,  
`Info_Shareware>Popup');;ExecShell(qchPath,`open',`reisen/travelb/install.exe',0);][Help=4:Programm-  
Info;Programm starten;Programm installieren;Programmdateien kopieren][sound=!click.wav]!  
program.bmp}
```

USA West Nationalparks 1.1



Das deutsche Programm stellt über ein Dutzend amerikanische Nationalparks in Wort und Bild vor.

```
{ewc mvtronic, MVToolbarPane, [Transparent][Macro=4:PopupID(qchPath,  
`Info_Shareware>Popup');;ExecShell(qchPath,`open',`reisen/usawest/disk1/setup.exe',0);]  
[Help=4:Programm-Info;Programm starten;Programm installieren;Programmdateien kopieren][sound=!  
click.wav]!program.bmp}
```

Wander-Info in der Region Havelberg



Wer im eigenen Land verreisen möchte, sollte sich die Region Havelberg in Brandenburg einmal genauer ansehen. Dieser Multimedia-Führer kennt viele Ausflugsziele in der Region.

```
{ewc mvtronic, MVToolbarPane, [Transparent][Macro=4:PopupID(qchPath,  
`Info_Shareware>Popup');ExecShell(qchPath,`open', `reisen/wandern/disk1/w-  
info.exe',0);;CopyFiles(qchPath, `reisen/wandern/disk1', `c:/reisen/wandern/disk1')][Help=4:Programm-  
Info;Programm starten;Programm installieren;Programmdateien kopieren][sound=!click.wav]!  
program.bmp}
```

WinMap 2.0



WinMap ist ein Routenplaner, der die schnellste oder billigste Reiseroute in deutschen Landen ausfindig macht.


```
{ewc mvtronic, MVToolbarPane, [Transparent][Macro=4:PopupID(qchPath,  
`Info_Shareware>Popup');;ExecShell(qchPath,`open',`reisen/winmap2/install.exe',0);][Help=4:Programm-  
Info;Programm starten;Programm installieren;Programmdateien kopieren][sound=!click.wav]!  
program.bmp}
```

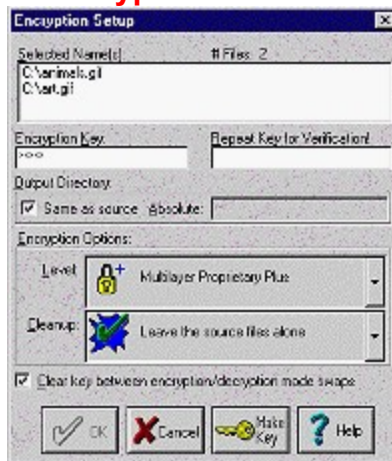

Safety Net Pro 5.0



Safety Net speichert bis zu sechs verschiedene Backup-Konfigurationen und kopiert die betreffenden Dateien per Buttendruck auf Disketten. Windows 95.

```
{ewc mvtronic, MVToolbarPane, [Transparent][Macro=4:PopupID(qchPath,  
`Info_Shareware>Popup');;ExecShell(qchPath,`open', `schutz/safetyn/install.exe',0);][Help=4:Programm-  
Info;Programm starten;Programm installieren;Programmdateien kopieren][sound=!click.wav]!  
program.bmp}
```

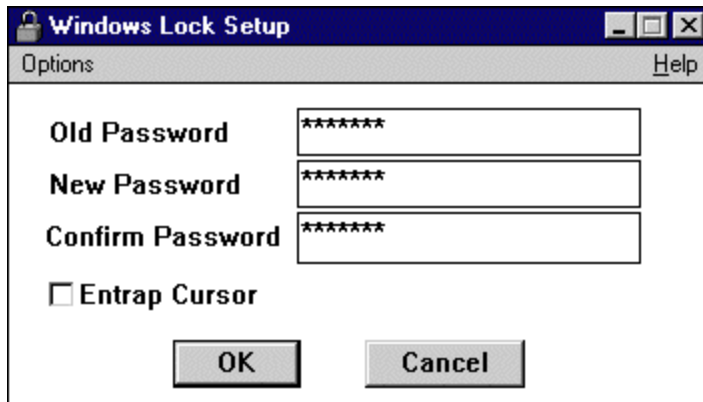
Encrypt-It 3.11



Das Programm chiffriert Dateien und macht sie auf diese Weise nur für den Besitzer eines Paßwortes lesbar. Windows 95.

```
{ewc mvtronic, MVToolbarPane, [Transparent][Macro=4:PopupID(qchPath,  
`Info_Shareware>Popup');;ExecShell(qchPath,`open', `schutz/encrypt/eiw311.exe',0);][Help=4:Programm-  
Info;Programm starten;Programm installieren;Programmdateien kopieren][sound=!click.wav]!  
program.bmp}
```

WDWSLock 2.2

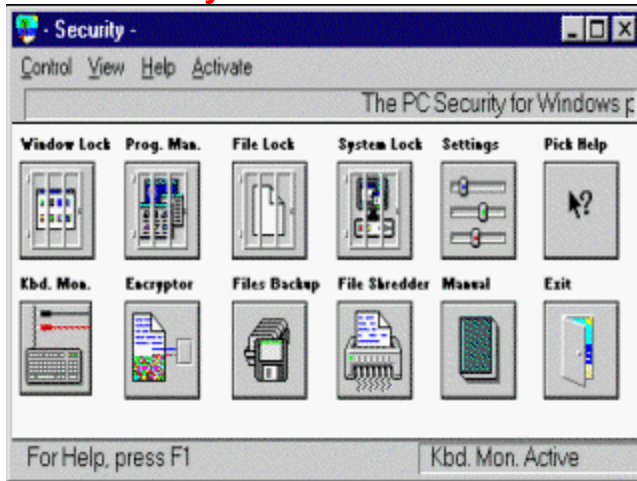


The image shows a Windows-style dialog box titled "Windows Lock Setup". The title bar includes a lock icon, the text "Windows Lock Setup", and standard window control buttons (minimize, maximize, close). Below the title bar is a menu bar with "Options" and "Help". The main area contains three password input fields, each with a label and a text box containing seven asterisks. The labels are "Old Password", "New Password", and "Confirm Password". Below these fields is a checkbox labeled "Entrap Cursor" which is currently unchecked. At the bottom of the dialog are two buttons: "OK" and "Cancel".

Das Programm verschlüsselt Windows mit einem Paßwort.

```
{ewc mvtronic, MVToolbarPane, [Transparent][Macro=4:PopupID(qchPath,
`Info_Shareware>Popup');;;CopyFiles(qchPath, `schutz/winlock', `c:/schutz/winlock')][Help=4:Programm-
Info;Programm starten;Programm installieren;Programmdateien kopieren][sound=!click.wav]!
program.bmp}
```

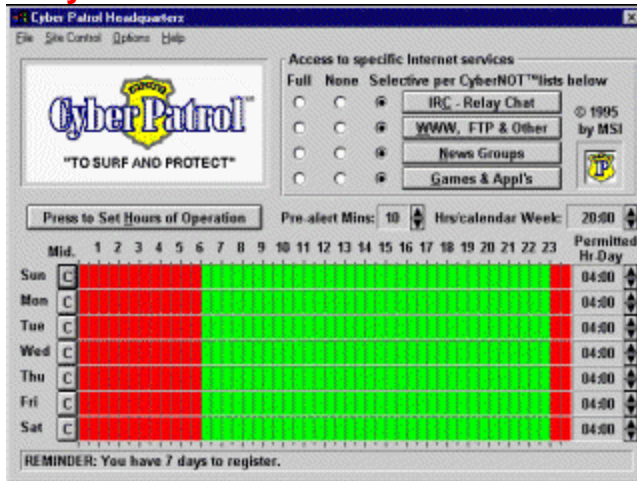

PC Security 1.2



Das Multisicherheitstool chiffriert Dateien, löscht Dateien unwiderruflich und richtet einen Paßwortschutz ein.

```
{ewc mvtronic, MVToolbarPane, [Transparent][Macro=4:PopupID(qchPath,  
`Info_Shareware>Popup');;ExecShell(qchPath,`open', `schutz/pcsecur/setup.exe',0);][Help=4:Programm-  
Info;Programm starten;Programm installieren;Programmdateien kopieren][sound=!click.wav]!  
program.bmp}
```

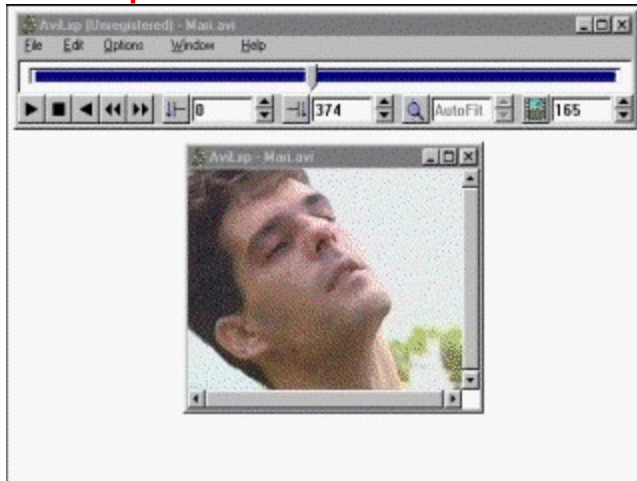
Cyber Patrol



Die 9-Tage-Demoversion von Cyber Patrol verhindert den Zugang zu sexuell ausgerichteten Internet-Angeboten.

```
{ewc mvtronic, MVToolbarPane, [Transparent][Macro=4:PopupID(qchPath,  
`Info_Shareware>Popup');;ExecShell(qchPath,`open', `schutz/cyberpat/ss-setup.exe',0);]  
[Help=4:Programm-Info;Programm starten;Programm installieren;Programmdateien kopieren][sound=!  
click.wav]!program.bmp}
```


AviLxp



AviLxp ersetzt die Medienwiedergabe von Windows 95 und spielt AVI-Videos ab. Viele Zusatzfunktionen machen das Tool so interessant. Vorsicht: laufzeitbeschränkt.

```
{ewc mvtronic, MVToolbarPane, [Transparent][Macro=4:PopupID(qchPath,  
`Info_Shareware>Popup');ExecShell(qchPath,`open', `multmedi/avilxp/avilxp.exe',0);;CopyFiles(qchPath,  
`multmedi/avilxp', `c:/multmedi/avilxp')][Help=4:Programm-Info;Programm starten;Programm  
installieren;Programmdateien kopieren][sound=!click.wav]!program.bmp}
```

CD Ejector 1.11



Das Windows 95-Tool fährt den Caddy des CD-Laufwerkes ein und aus.

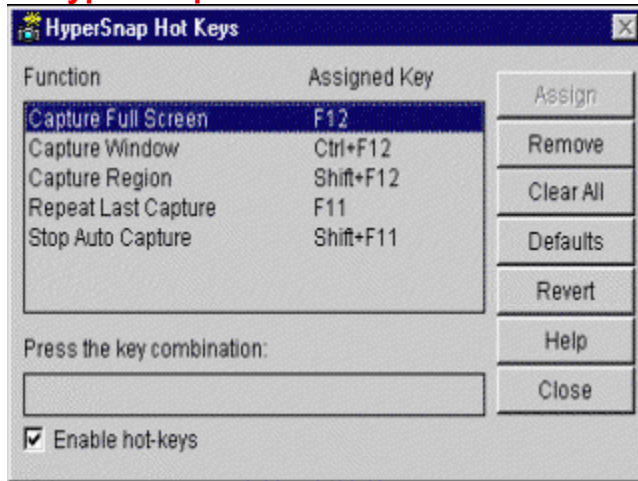

```
{ewc mvtronic, MVToolbarPane, [Transparent][Macro=4:PopupID(qchPath,  
`Info_Shareware>Popup');;ExecShell(qchPath,`open',`multmedi/cd_eject/setup.exe',0);]  
[Help=4:Programm-Info;Programm starten;Programm installieren;Programmdateien kopieren][sound=!  
click.wav]!program.bmp}
```

CONV2JPG 1.20

Das Windows 95-Programm konvertiert im DOS-Modus Bitmap-Dateien ins Truecolor-JPEG-Format.

```
{ewc mvtronic, MVToolbarPane, [Transparent][Macro=4:PopupID(qchPath,
`Info_Shareware>Popup');;;CopyFiles(qchPath, `multmedi/cjpeg', `c:/multmedi/cjpeg')][Help=4:Programm-
Info;Programm starten;Programm installieren;Programmdateien kopieren][sound=!click.wav]!
program.bmp}
```

HyperSnap



HyperSnap legt Screenshots des Windows-Bildschirms an. Windows 95.

```
{ewc mvtronic, MVToolbarPane, [Transparent][Macro=4:PopupID(qchPath,  
`Info_Shareware>Popup');;ExecShell(qchPath,`open',`multmedi/hypers/hysnap.exe',0);]  
[Help=4:Programm-Info;Programm starten;Programm installieren;Programmdateien kopieren][sound=!  
click.wav]!program.bmp}
```

Images Control 1.3



Images Control verwaltet Bilder, bearbeitet sie und faßt sie zu Slideshows zusammen.

```
{ewc mvtronic, MVToolbarPane, [Transparent][Macro=4:PopupID(qchPath,  
`Info_Shareware>Popup');;ExecShell(qchPath,`open',`multmedi/imagec/setup.exe',0);]  
[Help=4:Programm-Info;Programm starten;Programm installieren;Programmdateien kopieren][sound=!  
click.wav]!program.bmp}
```


Slides Shower 1.1



Der Bildschirmschoner faßt alle Bilder aus einem Unterverzeichnis zu einer animierten Diashow zusammen.


```
{ewc mvtronic, MVToolbarPane, [Transparent][Macro=4:PopupID(qchPath,  
`Info_Shareware>Popup');;ExecShell(qchPath,`open',`multmedi/slideshow/setup.exe',0);]  
[Help=4:Programm-Info;Programm starten;Programm installieren;Programmdateien kopieren][sound=!  
click.wav]!program.bmp}
```

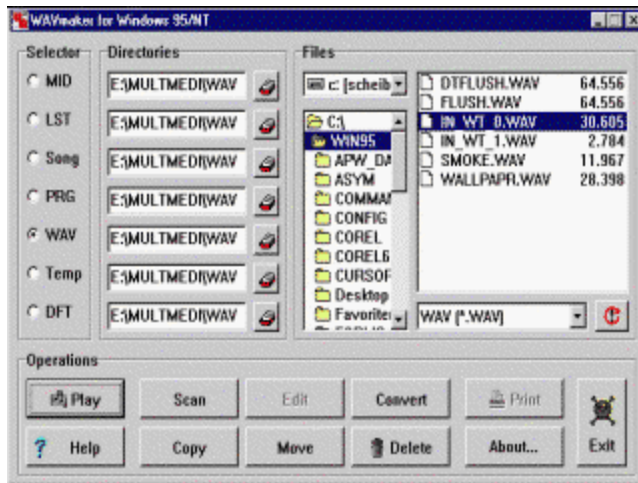
Vueprint Pro/32 4.6



VuePrint für Windows 95 zeigt Multimedia-Dateien an, programmiert Slideshows, entpackt ZIP-Archive und dekodiert UUE-kodierte Dateien.

```
{ewc mvtronic, MVToolbarPane, [Transparent][Macro=4:PopupID(qchPath,  
`Info_Shareware>Popup');;ExecShell(qchPath,`open',`multmedi/vueprint/vuepro.exe',0);]  
[Help=4:Programm-Info;Programm starten;Programm installieren;Programmdateien kopieren][sound=!  
click.wav]!program.bmp}
```

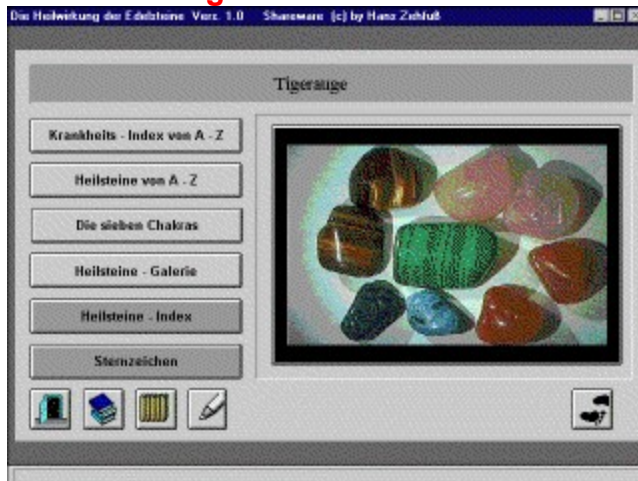
WAVmaker 2.2



Der WAVmaker 2.2 konvertiert MIDI-Dateien ins Wave-Format. Windows 95

```
{ewc mvtronic, MVToolbarPane, [Transparent][Macro=4:PopupID(qchPath,  
`Info_Shareware>Popup');;;CopyFiles(qchPath, `multmedi/wavemake', `c:/multmedi/wavemake')]  
[Help=4:Programm-Info;Programm starten;Programm installieren;Programmdateien kopieren][sound=!  
click.wav]!program.bmp}
```

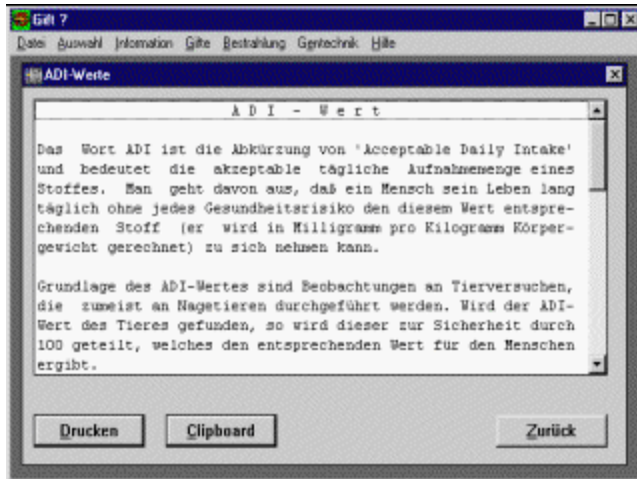

Heilwirkung der Edelsteine



Wer an die Heilwirkung von Mineralien glaubt, erfährt hier, mit welchen Steinen sich über 600 verschiedene Wehwehchen heilen lassen.

```
{ewc mvtronic, MVToolbarPane, [Transparent][Macro=4:PopupID(qchPath,  
`Info_Shareware>Popup');;ExecShell(qchPath,`open', `lexika/edelstei/disk1/setup.exe',0);]  
[Help=4:Programm-Info;Programm starten;Programm installieren;Programmdateien kopieren][sound=!  
click.wav]!program.bmp}
```

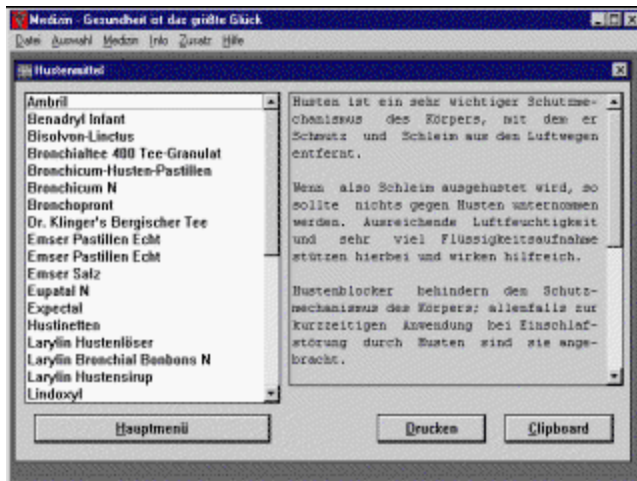

Gift?



Gift? zeigt kritisch und fachkompetent auf, welche chemischen Inhaltsstoffe in unserer Nahrung zu finden sind.

```
{ewc mvtronic, MVToolbarPane, [Transparent][Macro=4:PopupID(qchPath,  
`Info_Shareware>Popup');;ExecShell(qchPath,`open', `lexika/giftwin/install.exe',0);][Help=4:Programm-  
Info;Programm starten;Programm installieren;Programmdateien kopieren][sound=!click.wav]!  
program.bmp}
```

Medizin



Medizin nimmt sich rezeptfreie Medikamente vor und informiert über die tatsächliche Wirkung der Inhaltsstoffe.

```
{ewc mvtronic, MVToolbarPane, [Transparent][Macro=4:PopupID(qchPath,  
`Info_Shareware>Popup');;ExecShell(qchPath,`open', `lexika/medizin/install.exe',0);][Help=4:Programm-  
Info;Programm starten;Programm installieren;Programmdateien kopieren][sound=!click.wav]!  
program.bmp}
```

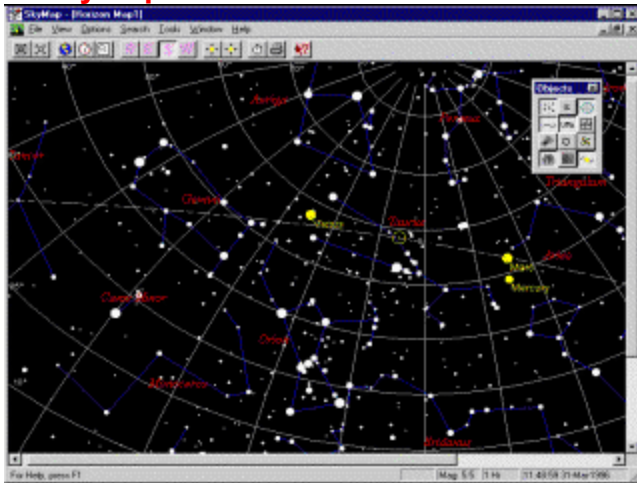
Monster



Monster stellt all die kleinen Käfer, Fliegen und Spinnen vor, die sich mitunter in das Haus verirren. Das Programm bricht eine Lanze für die oft nützlichen Tiere und informiert biologisch korrekt.

```
{ewc mvtronic, MVToolbarPane, [Transparent][Macro=4:PopupID(qchPath,  
`Info_Shareware>Popup');ExecShell(qchPath,`open',  
`lexika/monster/monster.exe',0);;CopyFiles(qchPath, `lexika/monster', `c:/lexika/monster')]  
[Help=4:Programm-Info;Programm starten;Programm installieren;Programmdateien kopieren][sound=!  
click.wav]!program.bmp}
```

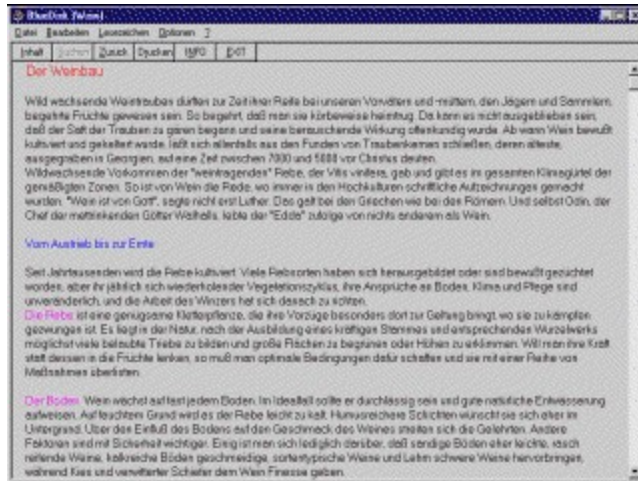
Skymap 3.0



Skymap zeichnet den Sternenhimmel auf den Bildschirm, wie er sich von einer bestimmten Position aus an einem vorgegebenen Datum darstellen würde.

```
{ewc mvtronic, MVToolbarPane, [Transparent][Macro=4:PopupID(qchPath,  
`Info_Shareware>Popup');;ExecShell(qchPath,`open', `lexika/skymap/setup.exe',0);][Help=4:Programm-  
Info;Programm starten;Programm installieren;Programmdateien kopieren][sound=!click.wav]!  
program.bmp}
```


Wein-Praxiswissen



Die Windows-Hilfedatei verrät Ihnen alles zum Thema Wein.

```
{ewc mvtronic, MVToolbarPane, [Transparent][Macro=4:PopupID(qchPath,  
`Info_Shareware>Popup');ExecShell(qchPath,`open', `lexika/wein/go.exe',0);;CopyFiles(qchPath,  
`lexika/wein', `c:/lexika/wein')][Help=4:Programm-Info;Programm starten;Programm  
installieren;Programmdateien kopieren][sound=!click.wav]!program.bmp}
```

WinGesund 2.2



WinGesund nennt zahlreiche Tees und Salben mit Inhaltsstoffen aus der Naturheilkunde, mit denen sich verschiedene Zifferlein auskurieren lassen.

```
{ewc mvtronic, MVToolbarPane, [Transparent][Macro=4:PopupID(qchPath,  
`Info_Shareware>Popup');;ExecShell(qchPath,`open', `lexika/wgesund/wingesun.exe',0);]  
[Help=4:Programm-Info;Programm starten;Programm installieren;Programmdateien kopieren][sound=!  
click.wav]!program.bmp}
```

Win Homöopathie 1.0



Wer Vertrauen in die Homöopathie hat, erfährt in diesem Programm, welche Stoffe in welchen Verdünnungen gegen die verschiedenen Wehwechen einzusetzen sind.

```
{ewc mvtronic, MVToolbarPane, [Transparent][Macro=4:PopupID(qchPath,  
`Info_Shareware>Popup');;ExecShell(qchPath,`open', `lexika/winhomoo/winhom.exe',0);]  
[Help=4:Programm-Info;Programm starten;Programm installieren;Programmdateien kopieren][sound=!  
click.wav]!program.bmp}
```


Bier selbst brauen 3.2



Das umfassende Kompendium verrät alles über die Bierbraukunst und zeigt Schritt für Schritt auf, wie man mit einfachen Mitteln selbst ein Bier brauen kann.


```
{ewc mvtronic, MVToolbarPane, [Transparent][Macro=4:PopupID(qchPath,  
`Info_Shareware>Popup');ExecShell(qchPath,`open', `kuriOS/bierbrau/bier.exe',0);;CopyFiles(qchPath,  
`kuriOS/bierbrau', `c:/kuriOS/bierbrau')][Help=4:Programm-Info;Programm starten;Programm  
installieren;Programmdateien kopieren][sound=!click.wav]!program.bmp}
```

Eye on Sunrise 1.1a

The screenshot shows the 'Eye on Sunrise 1.1a' application window. The title bar reads 'Tucson, AZ'. The menu bar includes 'File', 'Color', and 'Help'. Below the menu bar are icons for 'Home', 'New York, NY', and several weather-related icons. The main interface is divided into two main sections: a calendar and a data table.

The calendar shows the month of May 1996. The days of the week are abbreviated as So, Mo, Di, Mi, Do, Fr, Sa. The date 1st is highlighted in the Mi column.

The data table on the right provides the following information:

Sunrise	05:37:00
Sunset	19:05:00
Moonrise	17:33:00
Moonset	04:25:00
Percent Full	+ 96%
Latitude	32 13 N
Longitude	110 58 W
Location Time Zone - UTC +	7
Reported Time Zone - UTC +	7
	MST/PDT
	MST/PDT

Below the calendar and data table are three time zone selection sections:

- Use Your Time Zone:** Use Your Time Zone, Use The Location's Time Zone, Use UTC Time
- Your Time Zone:** Standard Time, Daylight Savings
- Location's Time Zone:** Standard Time, Daylight Savings

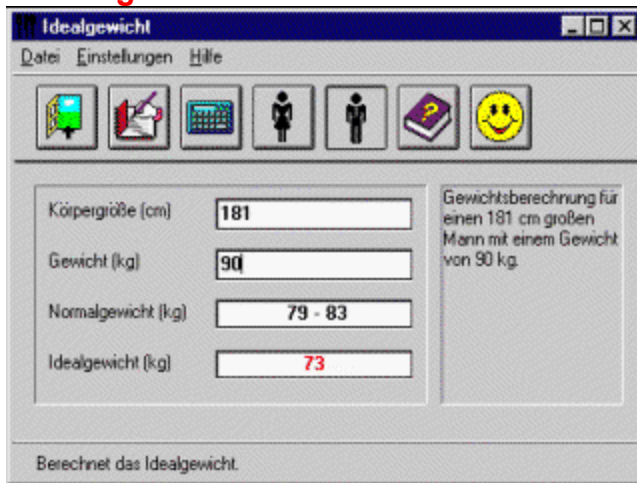
At the bottom, three time display boxes are shown:

- Your Time: 16.09.06
- Location Time: 16.09.06
- UTC Time: 23.09.06

Das komplexe Programm zeigt für jedes Datum und jeden Ort der Welt an, wann die Sonne aufgeht.

```
{ewc mvtronic, MVToolbarPane, [Transparent][Macro=4:PopupID(qchPath,  
`Info_Shareware>Popup');;ExecShell(qchPath,`open', `kuriOS/esunrise/setup.exe',0);][Help=4:Programm-  
Info;Programm starten;Programm installieren;Programmdateien kopieren][sound=!click.wav]!  
program.bmp}
```

Idealgewicht 1.0



Idealgewicht

Datei Einstellungen Hilfe

Körpergröße (cm)

Gewicht (kg)

Normalgewicht (kg)

Idealgewicht (kg)

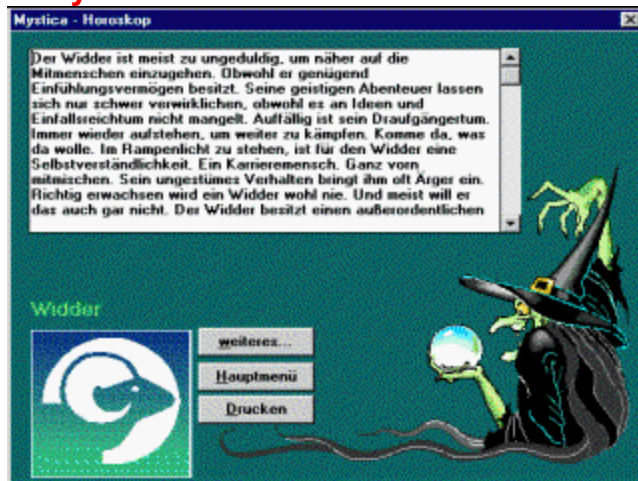
Gewichtsberechnung für einen 181 cm großen Mann mit einem Gewicht von 90 kg.

Berechnet das Idealgewicht.

Sind Sie zu schwer? Das Programm berechnet Ihr Idealgewicht.

```
{ewc mvtronic, MVToolbarPane, [Transparent][Macro=4:PopupID(qchPath,  
`Info_Shareware>Popup');;ExecShell(qchPath,`open', `kurius/idealgew/setup.exe',0);][Help=4:Programm-  
Info;Programm starten;Programm installieren;Programmdateien kopieren][sound=!click.wav]!  
program.bmp}
```

Mystica 3.0



Mystica nimmt das Geburtsdatum und den Namen einer Person entgegen und berechnet ein individuelles Horoskop. Sehr schöne Oberfläche.

```
{ewc mvtronic, MVToolbarPane, [Transparent][Macro=4:PopupID(qchPath,  
`Info_Shareware>Popup');;ExecShell(qchPath,`open', `kurius/mystica/mystica.exe',0);]  
[Help=4:Programm-Info;Programm starten;Programm installieren;Programmdateien kopieren]][sound=!  
click.wav]!program.bmp}
```

Omen

The screenshot shows a window titled 'Dateneingabe' (Data Entry) for the 'Omen' application. It contains the following fields and options:

- Name:** Carsten Scheibe
- Initialen:** CS
- Geburtstag:** 31 - 3 - 1967
- Tagesdatum:** 22 - 5 - 1996

Below the input fields are two columns of checked checkboxes:

- Bedeutung der Namenszahl
- Bedeutung der Initialen
- Bedeutung der Geburtszahl
- Bedeutung des Geburtstages
- Wahl der Tageszahl
- Das verborgene Ich
- Bedeutung des Buchstabens
- Das innere Ich

At the bottom, there are two sections of buttons:

- Datenausgabe:** Drucker, Bildschirm
- Datensicherung:** Laden, Speichern

At the very bottom center is an 'Abbruch' (Cancel) button.

Omen glaubt an die Magie der Zahlen und gibt Ihnen bekannt, welche Eigenschaften in Ihrem Namen und Ihrem Geburtsdatum verborgen sind.


```
{ewc mvtronic, MVToolbarPane, [Transparent][Macro=4:PopupID(qchPath,  
`Info_Shareware>Popup');;ExecShell(qchPath,`open', `kurius/omen/disk1/install.exe',0);]  
[Help=4:Programm-Info;Programm starten;Programm installieren;Programmdateien kopieren][sound=!  
click.wav]!program.bmp}
```

Promille 1.1s

The screenshot shows the 'Promille v1.1d' application window. It is divided into several sections:

- Eingaben (Inputs):**
 - Name:
 - Vorname:
 - Trinkdauer in Std.: Mann Frau
 - Std. seit Trinkende:
 - Körpergew. in kg:
- Auswertung (Calculation Results):**
 - Promille bei Trinkende:
 - Promille jetzt:
 - Std. bis 0,8:
 - Std. bis 0,0:
 - Reiner Alkohol in g:
- Steuerung (Controls):**
 - Buttons: , , ,
- Hinweis (Note):**

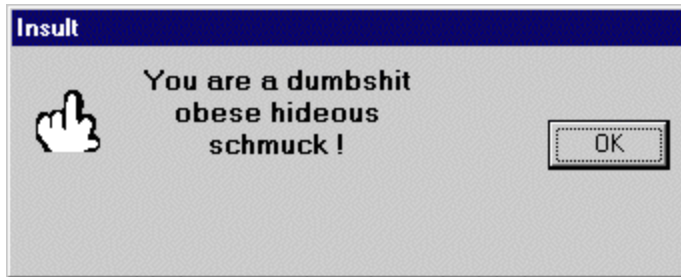
Geben Sie hier einen Vornamen ein oder bleiben Sie Anonymer Alkoholkler
- Drink Consumption Table:**

Anz.	Art des Getränks	Maßeinheit
<input type="text" value="4"/>	<input type="text" value="Pils"/>	<input type="text" value="0,33 l"/>
<input type="text" value="3"/>	<input type="text" value="Whisky"/>	<input type="text" value="4 cl"/>
<input type="text"/>	<input type="text"/>	<input type="text"/>
<input type="text"/>	<input type="text"/>	<input type="text"/>
<input type="text"/>	<input type="text"/>	<input type="text"/>

Das Freeware-Programm fragt nach Ihrem Gewicht und Ihrem Alkoholkonsum an einem Abend. Anschließend gibt das Programm Ihren Promille-Pegel bekannt. Ob Sie da noch fahren dürfen?

```
{ewc mvtronic, MVToolbarPane, [Transparent][Macro=4:PopupID(qchPath,  
`Info_Shareware>Popup');;ExecShell(qchPath,`open', `kuriOS/promille/setup.exe',0);][Help=4:Programm-  
Info;Programm starten;Programm installieren;Programmdateien kopieren][sound=!click.wav]!  
program.bmp}
```

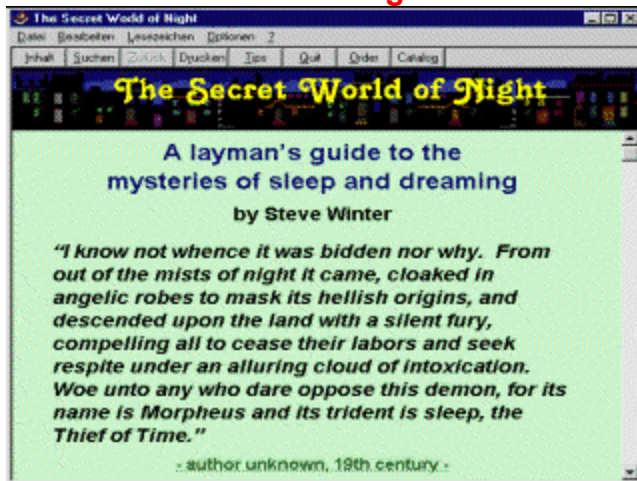
The Abuse 0.5



The Abuse denkt sich schreckliche Beleidigungen aus, um sie Ihnen dann an den Kopf zu werfen.
Windows 95

```
{ewc mvtronic, MVToolbarPane, [Transparent][Macro=4:PopupID(qchPath,
`Info_Shareware>Popup');;;CopyFiles(qchPath, `kurios/abuse', `c:/kurios/abuse')][Help=4:Programm-
Info;Programm starten;Programm installieren;Programmdateien kopieren][sound=!click.wav]!
program.bmp}
```

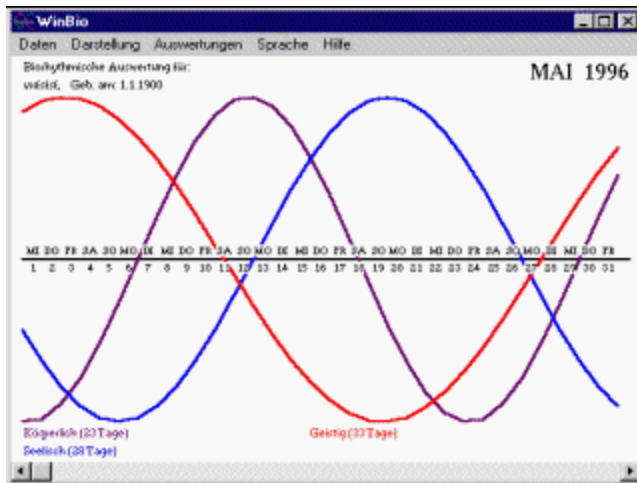
The Secret World of Night



Die Online-Hilfe führt - durchaus ernsthaft - in die Geheimnisse des Schlafes ein.

```
{ewc mvtronic, MVToolbarPane, [Transparent][Macro=4:PopupID(qchPath,  
`Info_Shareware>Popup');;ExecShell(qchPath,`open', `kurius/night/install.exe',0);][Help=4:Programm-  
Info;Programm starten;Programm installieren;Programmdateien kopieren][sound=!click.wav]!  
program.bmp}
```

WinBio 2.06



WinBio rechnet einen ganz persönlichen Biorhythmus für eine Person aus, die Namen und Geburtsdatum in der Eingabemaske des deutschen Tools preisgibt.


```
{ewc mvtronic, MVToolbarPane, [Transparent][Macro=4:PopupID(qchPath,  
`Info_Shareware>Popup');ExecShell(qchPath,`open', `kuriOS/winbio/winbio.exe',0);;CopyFiles(qchPath,  
`kuriOS/winbio', `c:/kuriOS/winbio')][Help=4:Programm-Info;Programm starten;Programm  
installieren;Programmdateien kopieren][sound=!click.wav]!program.bmp}
```

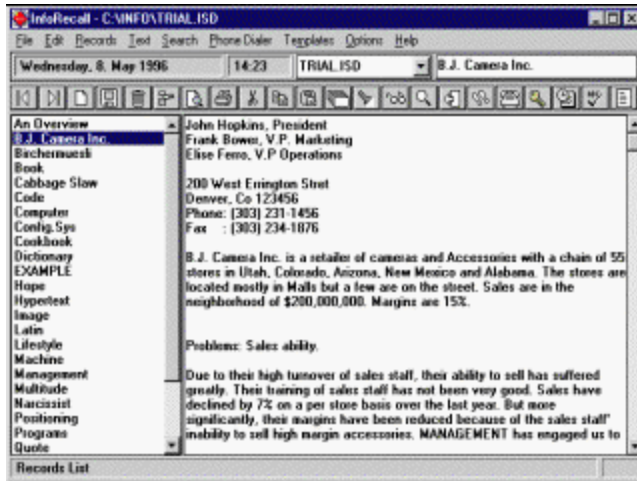

Exchange 3.1



Exchange holt sich aus CompuServe die neuesten Währungskurse und rechnet aus, was die Mark derzeit in anderen Ländern wert ist.

```
{ewc mvtronic, MVToolbarPane, [Transparent][Macro=4:PopupID(qchPath,  
`Info_Shareware>Popup');;ExecShell(qchPath,`open',`shareware/exchange/setup.exe',0);]  
[Help=4:Programm-Info;Programm starten;Programm installieren;Programmdateien kopieren][sound=!  
click.wav]!program.bmp}
```

Info Recall Pro 5.5



Mit Info Recall lassen sich Texte in einer Datenbank verwalten und mit Hyperlinks sogar miteinander verknüpfen.

```
{ewc mvtronic, MVToolbarPane, [Transparent][Macro=4:PopupID(qchPath,  
`Info_Shareware>Popup');;ExecShell(qchPath,`open',`share/inforpr/install.exe',0);]  
[Help=4:Programm-Info;Programm starten;Programm installieren;Programmdateien kopieren][sound=!  
click.wav]!program.bmp}
```

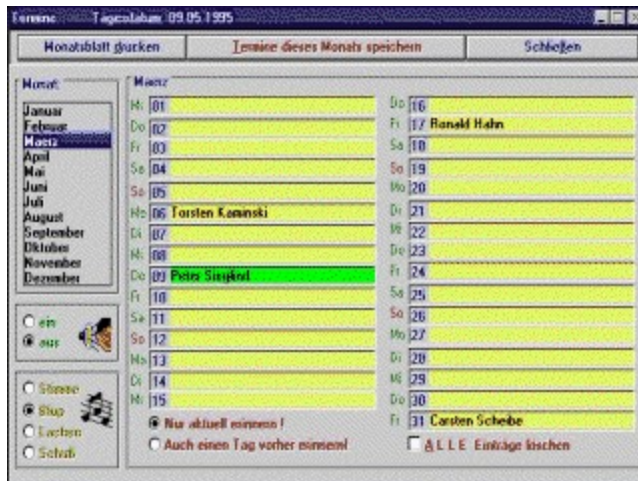
InfoText 2.1



InfoText ist eine deutschsprachige Datenbank, die Texte verwaltet.

```
{ewc mvtronic, MVToolbarPane, [Transparent][Macro=4:PopupID(qchPath,  
`Info_Shareware>Popup');;ExecShell(qchPath,`open',`shareware/infotext/setup.exe',0);]  
[Help=4:Programm-Info;Programm starten;Programm installieren;Programmdateien kopieren][sound=!  
click.wav]!program.bmp}
```


MiniBüro 96/3 Pro



Das MiniBüro lädt über zwei Dutzend verschiedene Bürotools. Eine stets sichtbare Buttonleiste steht als Menüsystem für die nützlichen Anwendungen zur Verfügung.

```
{ewc mvtronic, MVToolbarPane, [Transparent][Macro=4:PopupID(qchPath,  
`Info_Shareware>Popup');;ExecShell(qchPath,`open', `shareware/miniburo/min96pro.exe',0);]  
[Help=4:Programm-Info;Programm starten;Programm installieren;Programmdateien kopieren][sound=!  
click.wav]!program.bmp}
```

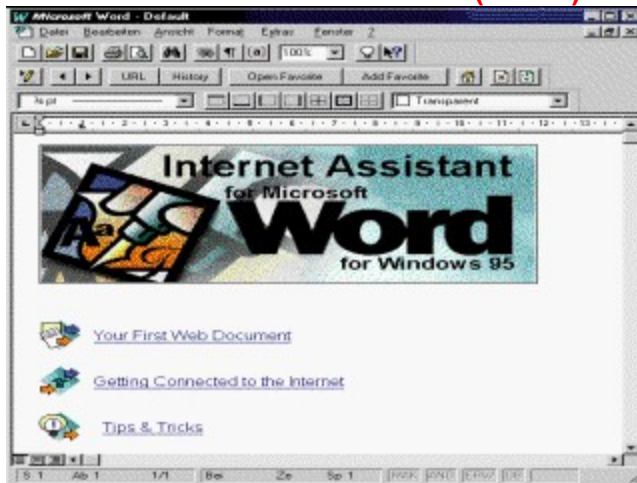
Microsoft Internet Assistant 2.0z (32 Bit)



Der Internet Assistant klickt sich in die Textverarbeitung WinWord 7.0 ein und verwandelt das Programm in einen Web Browser, ein Online-Adreßbuch und einen HTML-Editor. Windows 95.

```
{ewc mvtronic, MVToolbarPane, [Transparent][Macro=4:PopupID(qchPath,  
`Info_Shareware>Popup');;ExecShell(qchPath,`open', `share/mswi_ass/wordia.exe',0);]  
[Help=4:Programm-Info;Programm starten;Programm installieren;Programmdateien kopieren][sound=!  
click.wav]!program.bmp}
```

Microsoft Internet Assistant (16 Bit)



Der Internet Assistant klickt sich in die Textverarbeitung WinWord 6.0 ein und verwandelt das Programm in einen Web Browser, ein Online-Adreßbuch und einen HTML-Editor.

```
{ewc mvtronic, MVToolbarPane, [Transparent][Macro=4:PopupID(qchPath,  
`Info_Shareware>Popup');;ExecShell(qchPath,`open', `share/mswia31/setup.exe',0);]  
[Help=4:Programm-Info;Programm starten;Programm installieren;Programmdateien kopieren][sound=!  
click.wav]!program.bmp}
```

Microsoft Word Viewer 7.1



Der Word Viewer zeigt WinWord-Dokumente (bis Version 7.) in der korrekten Formatierung an und druckt die Texte auch aus. Die Textverarbeitung selbst muß nicht auf der Festplatte vorliegen. Freeware, Windows 95.

```
{ewc mvtronic, MVToolbarPane, [Transparent][Macro=4:PopupID(qchPath,  
`Info_Shareware>Popup');;ExecShell(qchPath,`open', `share/mswordvi/wd95vger.exe',0);]  
[Help=4:Programm-Info;Programm starten;Programm installieren;Programmdateien kopieren][sound=!  
click.wav]!program.bmp}
```

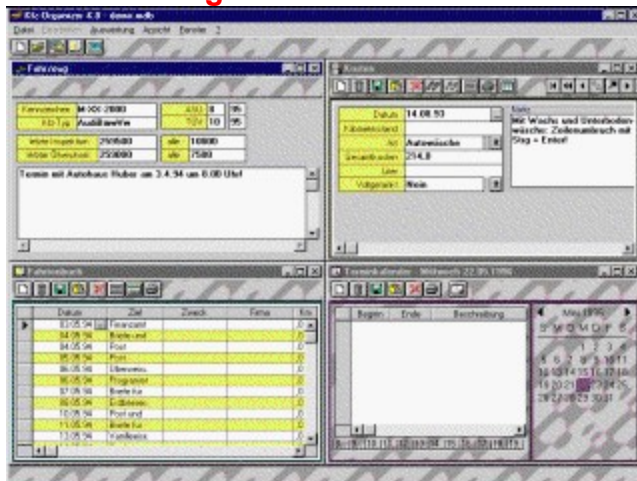

Quick View Plus 95 3.03



Quick View Plus schaut in die Dateien von Textverarbeitungen, Datenbanken, Bildern, Archiven und Präsentationen hinein. Die Daten werden in der korrekten Formatierung angezeigt und ausgedruckt. Demoversion eines kommerziellen Programms. Windows 95.

```
{ewc mvtronic, MVToolbarPane, [Transparent][Macro=4:PopupID(qchPath,  
`Info_Shareware>Popup');;ExecShell(qchPath,`open',`sharware/quickviw/setup.exe',0);]  
[Help=4:Programm-Info;Programm starten;Programm installieren;Programmdateien kopieren][sound=!  
click.wav]!program.bmp}
```

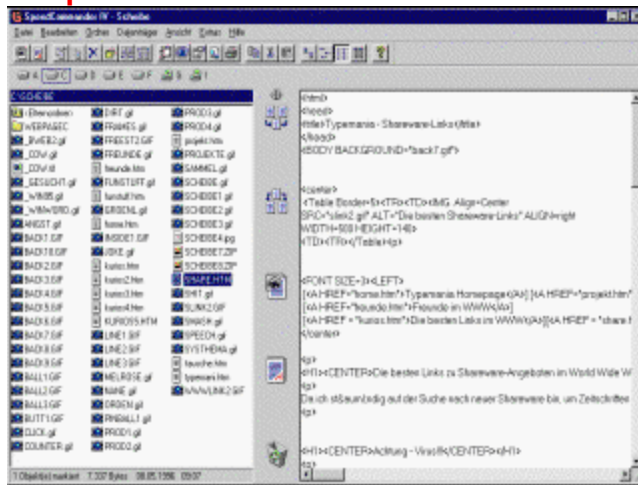
SC KFZ Organizer 4.0



Der KFZ Organizer verwaltet alle Daten zu einem Fahrzeug, erinnert an den nächsten TÜV-Termin und führt ein Fahrtenbuch, das vom Finanzamt anerkannt wird.

```
{ewc mvtronic, MVToolbarPane, [Transparent][Macro=4:PopupID(qchPath,  
`Info_Shareware>Popup');;ExecShell(qchPath,`open', `shareware/kfz_orga/disk1/setup.exe',0);]  
[Help=4:Programm-Info;Programm starten;Programm installieren;Programmdateien kopieren][sound=!  
click.wav]!program.bmp}
```

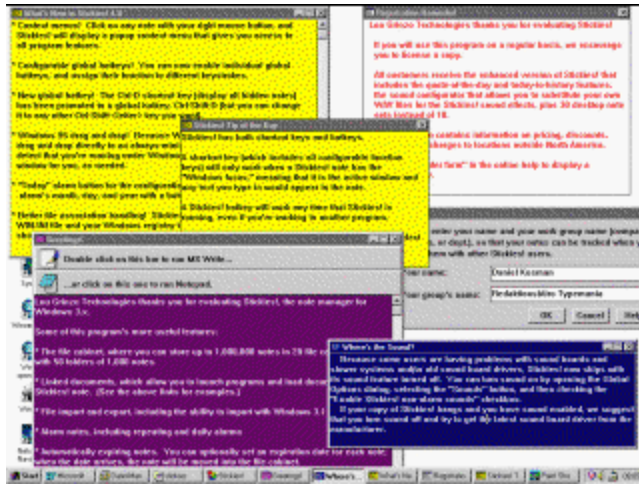
Speed Commander IV



Der Dateimanager Speed Commander für Windows 95 bietet vier gängige Komprimierungsroutinen, viele interne Viewer und ein Quickstart-Menü für die Taskleiste.

```
{ewc mvtronic, MVToolbarPane, [Transparent][Macro=4:PopupID(qchPath,  
`Info_Shareware>Popup');;ExecShell(qchPath,`open', `shareware/speedc4/disk1/setup.exe',0);]  
[Help=4:Programm-Info;Programm starten;Programm installieren;Programmdateien kopieren][sound=!  
click.wav]!program.bmp}
```


Stickies! 4.0



Stickies klebt bunte Haftnotizen auf den Bildschirm, die sich mit Telefonmitschriften, ToDo-Listen und anderen Texten füllen lassen.

```
{ewc mvtronic, MVToolbarPane, [Transparent][Macro=4:PopupID(qchPath,  
`Info_Shareware>Popup');;ExecShell(qchPath,`open', `shareware/stickie/install.exe',0);]  
[Help=4:Programm-Info;Programm starten;Programm installieren;Programmdateien kopieren]][sound=!  
click.wav]!program.bmp}
```


VGA-Copy



VGA-Copy von Thomas Mönkemeier gehört zu den beliebtesten DOS-Shareware-Programmen. VGA-Copy kopiert, formatiert und vergleicht Disketten. Im VGA_SOFT-Verzeichnis sind weitere Programme des Entwicklers gespeichert, u.a. auch die Shareware-FAQ-Datei.

```
{ewc mvtronic, MVToolbarPane, [Transparent][Macro=4:PopupID(qchPath,
`Info_Shareware>Popup');;;CopyFiles(qchPath, `share/vga_soft/vgacopy',
`c:/share/vga_soft/vgacopy')][Help=4:Programm-Info;Programm starten;Programm
installieren;Programmdateien kopieren][sound=!click.wav]!program.bmp}
```

Win Quittung 95

Win-Quittung 95 - [c] SunWare

Quittung DM 1000 Pf 00
einschließlich 15% MwSt/DM

Eintausend --- Pfenninge wie oben
(Deutsche Mark in Worten) Shareware-Version

von Carsten Scheibe
für Robert Mundt - Programmierarbeiten

dankend erhalten
14169 Berlin den 09.06.96

Redaktionsbüro Typemania
Carsten Scheibe
Risseitzerstr. 118
14169 Berlin

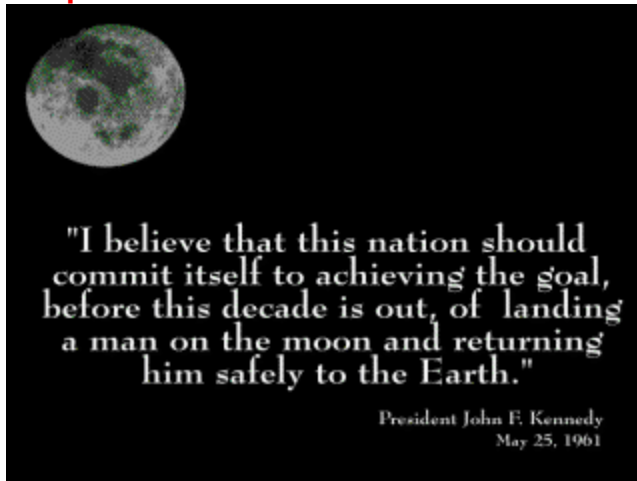
1 Quittung drucken Einstellungen
2 Quittungen drucken Ende

Von welcher Preissumme erhalten Sie den Betrag?

Der virtuelle Quittungsblock lässt sich am Bildschirm ausfüllen. Dann druckt das Programm beliebig viele Kopien der Quittung aus.

```
{ewc mvtronic, MVToolbarPane, [Transparent][Macro=4:PopupID(qchPath,  
`Info_Shareware>Popup');;ExecShell(qchPath,`open',`shareware/quittung/quitt_s.exe',0);]  
[Help=4:Programm-Info;Programm starten;Programm installieren;Programmdateien kopieren][sound=!  
click.wav]!program.bmp}
```

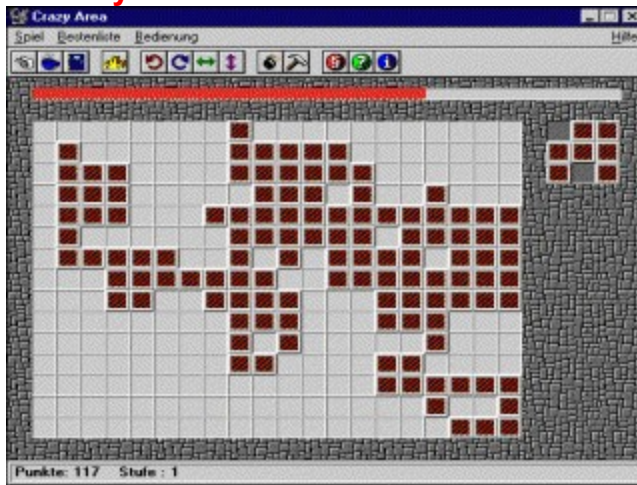

Apollo 1.0



Apollo entführt Sie ins Weltall und fordert dazu auf, eine Mondfähre sicher zu landen.

```
{ewc mvtronic, MVToolbarPane, [Transparent][Macro=4:PopupID(qchPath,  
`Info_Shareware>Popup');;ExecShell(qchPath,`open', `spiele/apollo/setup.exe',0);][Help=4:Programm-  
Info;Programm starten;Programm installieren;Programmdateien kopieren][sound=!click.wav]!  
program.bmp}
```

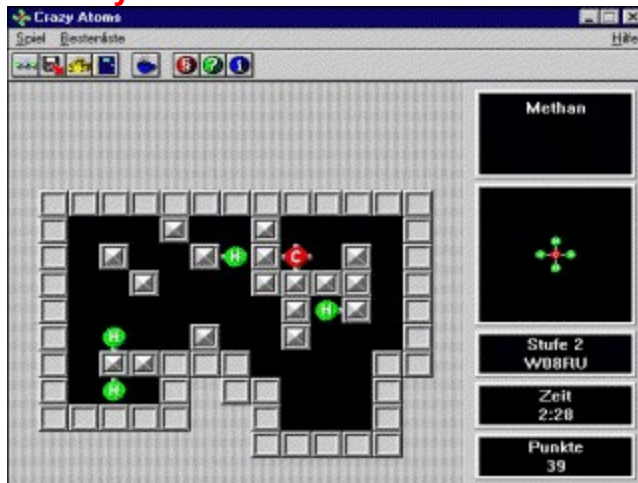
Crazy Area 1.0



Verwinkelte Steine müssen auf einem Brett abgelegt werden, daß alle Felder belegt sind. Viele Stufen, Zeitlimit!


```
{ewc mvtronic, MVToolbarPane, [Transparent][Macro=4:PopupID(qchPath,  
`Info_Shareware>Popup');;ExecShell(qchPath,`open', `spiele/crazyar/install.exe',0);][Help=4:Programm-  
Info;Programm starten;Programm installieren;Programmdateien kopieren][sound=!click.wav]!  
program.bmp}
```


Crazy Atoms 1.5



Atome müssen in einem Labyrinth nach einer Vorlage zu Molekülen zusammengesetzt werden. Über 300 Stufen, mit Zeitlimit.

```
{ewc mvtronic, MVToolbarPane, [Transparent][Macro=4:PopupID(qchPath,  
`Info_Shareware>Popup');;ExecShell(qchPath,`open', `spiele/crazyat/install.exe',0);][Help=4:Programm-  
Info;Programm starten;Programm installieren;Programmdateien kopieren][sound=!click.wav]!  
program.bmp}
```

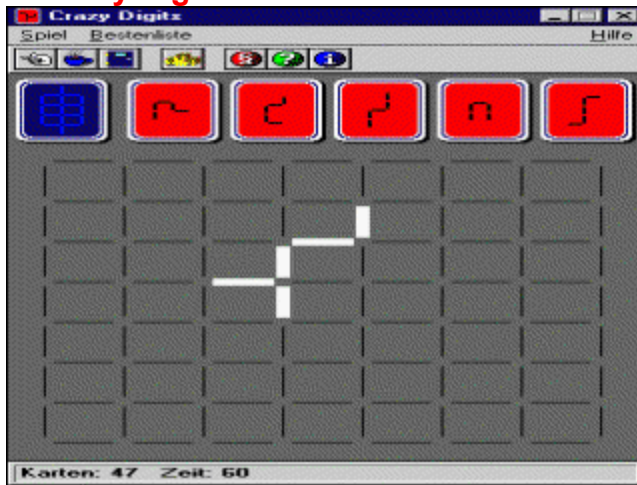
Crazy Change



Verschiebepuzzle aus 3 roten, 2 weißen und 3 blauen Teilen. Rot und Blau müssen vertauscht werden. Manche Teile ziehen gerade, andere diagonal. Über 200 Ausgangsstellungen, kein Zeitlimit!

```
{ewc mvtronic, MVToolbarPane, [Transparent][Macro=4:PopupID(qchPath,  
`Info_Shareware>Popup');;ExecShell(qchPath,`open', `spiele/crazych/install.exe',0);][Help=4:Programm-  
Info;Programm starten;Programm installieren;Programmdateien kopieren][sound=!click.wav]!  
program.bmp}
```

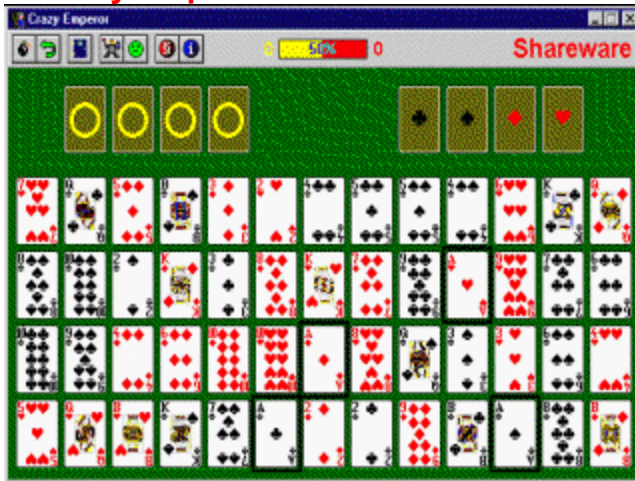
Crazy Digits 1.2



Aus 5 Stäben müssen 55 Muster in möglichst wenig Zügen gelegt werden. Viele Vorlagen, Zeitlimit! Lösungen werden gespeichert.

```
{ewc mvtronic, MVToolbarPane, [Transparent][Macro=4:PopupID(qchPath,  
`Info_Shareware>Popup');;ExecShell(qchPath,`open', `spiele/crazydi/install.exe',0);][Help=4:Programm-  
Info;Programm starten;Programm installieren;Programmdateien kopieren][sound=!click.wav]!  
program.bmp}
```

Crazy Emperor 1.0



Wer Patience mag, wird an Crazy Emperor nicht vorbeikommen. Da alle 52 Karten ausgelegt werden, kann man gründlich und weit vorausplanen.


```
{ewc mvtronic, MVToolbarPane, [Transparent][Macro=4:PopupID(qchPath,  
`Info_Shareware>Popup');;ExecShell(qchPath,`open', `spiele/crazyemp/install.exe',0);]  
[Help=4:Programm-Info;Programm starten;Programm installieren;Programmdateien kopieren]][sound=!  
click.wav]!program.bmp}
```

Crazy Fits 1.0



Paßt es oder paßt es nicht? Das ist hier die Frage. Nur wer schnell kombiniert, erreicht die höchsten Spielstufen.

```
{ewc mvtronic, MVToolbarPane, [Transparent][Macro=4:PopupID(qchPath,  
`Info_Shareware>Popup');;ExecShell(qchPath,`open', `spiele/crazyfit/install.exe',0);][Help=4:Programm-  
Info;Programm starten;Programm installieren;Programmdateien kopieren][sound=!click.wav]!  
program.bmp}
```

Crazy Flood 1.0



Vorgegebene Rohrstücke müssen so gedreht werden, daß sie untereinander Verbindung haben. Über 100 Stufen, Zeitlimit!

```
{ewc mvtronic, MVToolbarPane, [Transparent][Macro=4:PopupID(qchPath,  
`Info_Shareware>Popup');;ExecShell(qchPath,`open', `spiele/crazyfl/install.exe',0);][Help=4:Programm-  
Info;Programm starten;Programm installieren;Programmdateien kopieren][sound=!click.wav]!  
program.bmp}
```

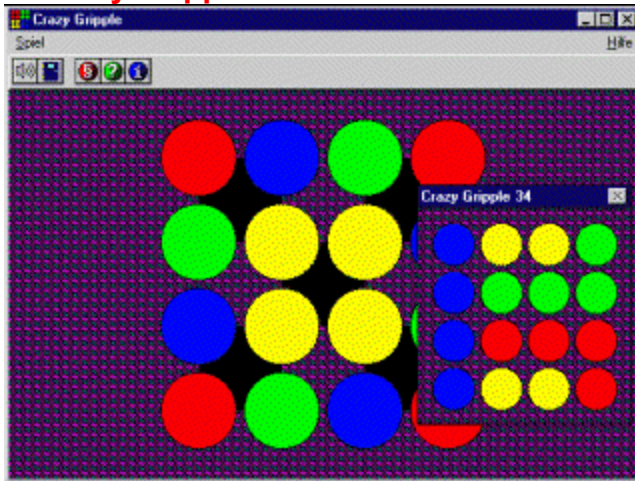
Crazy Gomoku 2.0



Fünf in einer Reihe, graue Zellen gegen blankes Silizium.

```
{ewc mvtronic, MVToolbarPane, [Transparent][Macro=4:PopupID(qchPath,  
`Info_Shareware>Popup');;ExecShell(qchPath,`open', `spiele/crazygom/install.exe',0);]  
[Help=4:Programm-Info;Programm starten;Programm installieren;Programmdateien kopieren]][sound=!  
click.wav]!program.bmp}
```

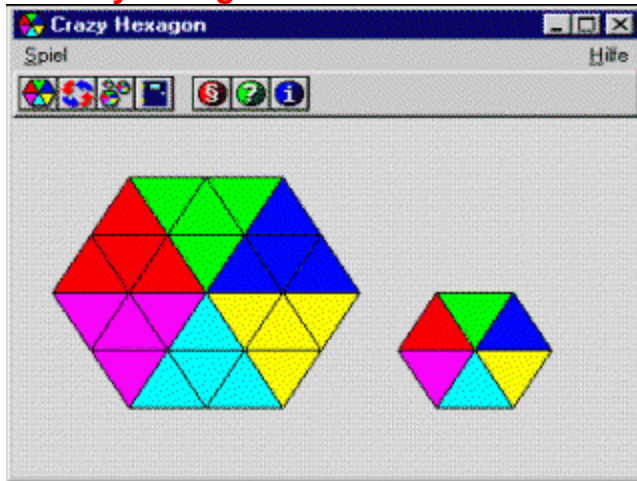
Crazy Gripple 1.0



An welchem der vier schwarzen Punkte dreh ich nun, um das vorgegebene Muster nachzubilden?
Anhaltender Spielspaß durch immer neue Vorlagen.


```
{ewc mvtronic, MVToolbarPane, [Transparent][Macro=4:PopupID(qchPath,  
`Info_Shareware>Popup');;ExecShell(qchPath,`open', `spiele/crazygri/install.exe',0);][Help=4:Programm-  
Info;Programm starten;Programm installieren;Programmdateien kopieren][sound=!click.wav]!  
program.bmp}
```

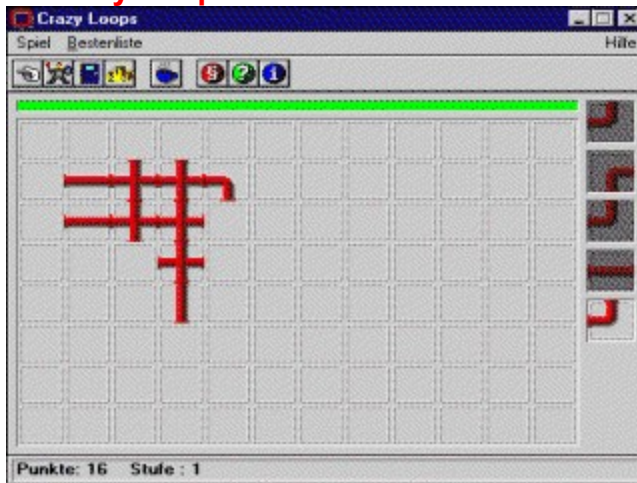
Crazy Hexagon 1.1



Ineinanderliegende Sechsecke aus je sechs verschiedenfarbigen Dreiecken müssen so gedreht werden, daß die ursprüngliche Ordnung wieder hergestellt wird. Viele Schwierigkeitsgrade, kein Zeitlimit!

```
{ewc mvtronic, MVToolbarPane, [Transparent][Macro=4:PopupID(qchPath,  
`Info_Shareware>Popup');;ExecShell(qchPath,`open', `spiele/crazyhex/install.exe',0);][Help=4:Programm-  
Info;Programm starten;Programm installieren;Programmdateien kopieren][sound=!click.wav]!  
program.bmp}
```


Crazy Loops 1.0



Aus angebotenen Rohrstücken sind in sich geschlossene Rohrsysteme zu bauen, die dann aufgelöst werden. Viele Stufen, Zeitlimit!

```
{ewc mvtronic, MVToolbarPane, [Transparent][Macro=4:PopupID(qchPath,  
`Info_Shareware>Popup');;ExecShell(qchPath,`open', `spiele/crazylo/install.exe',0);][Help=4:Programm-  
Info;Programm starten;Programm installieren;Programmdateien kopieren][sound=!click.wav]!  
program.bmp}
```

Crazy Matrix 1.2



Bis zu 25 Schalter sind auf geheimnisvolle Weise mit ebenso vielen Lampen verbunden. Alle Lampen sollen leuchten. Kein Zeitlimit!

```
{ewc mvtronic, MVToolbarPane, [Transparent][Macro=4:PopupID(qchPath,  
`Info_Shareware>Popup');;ExecShell(qchPath,`open', `spiele/crazymat/install.exe',0);][Help=4:Programm-  
Info;Programm starten;Programm installieren;Programmdateien kopieren][sound=!click.wav]!  
program.bmp}
```

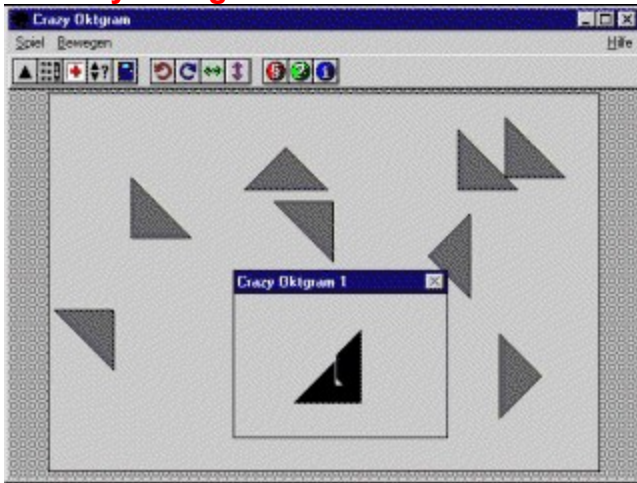
Crazy Objects 1.1



Seltsame Objekte, die auf dem Spielfeld verteilt sind, müssen durch ihre Gegenobjekte aufgelöst werden. Nachbarn können lästig sein. Viele Ausgangstellungen, Zeitlimit!


```
{ewc mvtronic, MVToolbarPane, [Transparent][Macro=4:PopupID(qchPath,  
`Info_Shareware>Popup');;ExecShell(qchPath,`open', `spiele/crazyobj/install.exe',0);][Help=4:Programm-  
Info;Programm starten;Programm installieren;Programmdateien kopieren][sound=!click.wav]!  
program.bmp}
```

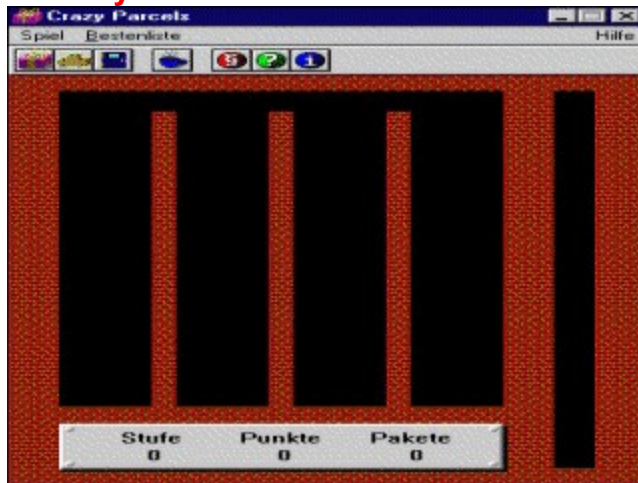
Crazy Oktagram 1.1



Aus 8 gleichschenkeligen Dreiecken sind vorgegebene Figuren nachzulegen. Fast 1000 Vorlagen, kein Zeitlimit!

```
{ewc mvtronic, MVToolbarPane, [Transparent][Macro=4:PopupID(qchPath,  
`Info_Shareware>Popup');;ExecShell(qchPath,`open', `spiele/crazyokt/install.exe',0);][Help=4:Programm-  
Info;Programm starten;Programm installieren;Programmdateien kopieren][sound=!click.wav]!  
program.bmp}
```

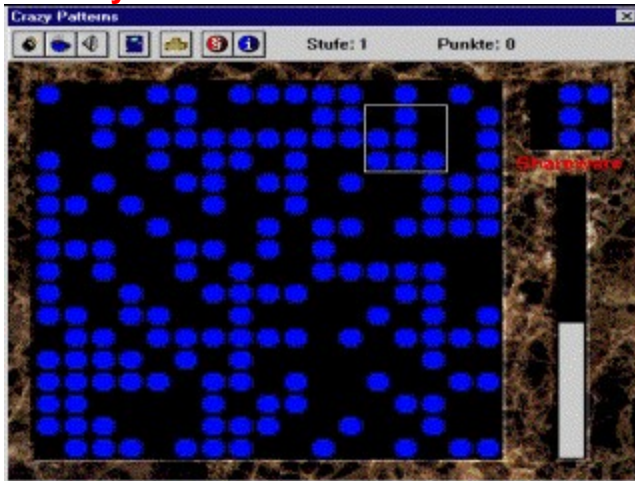
Crazy Parcels 1.0



In 4 Schächten werden Stapel aus verschiedenen Steinen aufgebaut. Kommen durch Umschichten je 3 gleiche Steine aufeinander, so werden sie aufgelöst. Zahlreiche Sondersteine und Stufen, Zeitlimit!

```
{ewc mvtronic, MVToolbarPane, [Transparent][Macro=4:PopupID(qchPath,  
`Info_Shareware>Popup');;ExecShell(qchPath,`open', `spiele/crazypar/install.exe',0);][Help=4:Programm-  
Info;Programm starten;Programm installieren;Programmdateien kopieren][sound=!click.wav]!  
program.bmp}
```

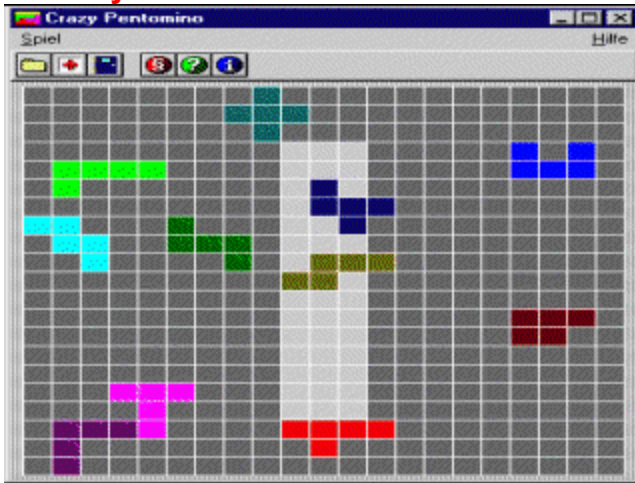
Crazy Patterns 1.0



Was zu Beginn noch sehr eintönig aussieht, entwickelt sich sehr schnell zu einem bunten Inferno. Beim Finden der Muster ist ein gutes Auge und schnelle Reaktionsgabe gefragt.

```
{ewc mvtronic, MVToolbarPane, [Transparent][Macro=4:PopupID(qchPath,  
`Info_Shareware>Popup');;ExecShell(qchPath,`open', `spiele/crazypat/install.exe',0);][Help=4:Programm-  
Info;Programm starten;Programm installieren;Programmdateien kopieren][sound=!click.wav]!  
program.bmp}
```

Crazy Pentomino 1.3



Aus den 12 Pentominos (Steine aus je 5 Quadraten) müssen Figuren nachgelegt werden. Kein Zeitlimit.


```
{ewc mvtronic, MVToolbarPane, [Transparent][Macro=4:PopupID(qchPath,  
`Info_Shareware>Popup');;ExecShell(qchPath,`open', `spiele/crazypen/install.exe',0);][Help=4:Programm-  
Info;Programm starten;Programm installieren;Programmdateien kopieren][sound=!click.wav]!  
program.bmp}
```

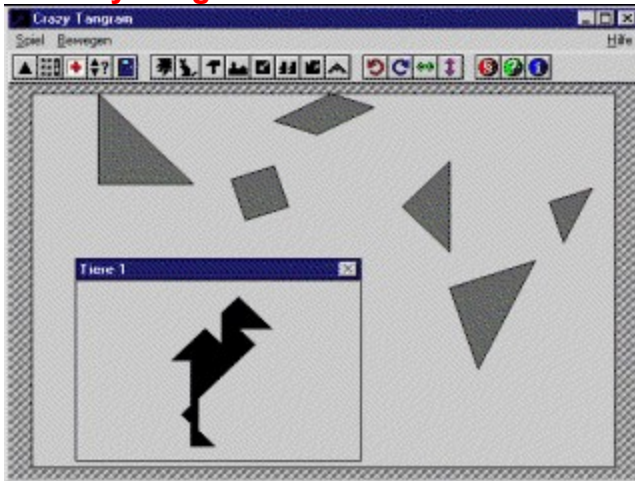
Crazy Sets 1.0



Die Formen sind gleich, die Farben verschieden, doch wie steht's mit Anzahl und dem Muster? Nur was entweder ganz gleich oder total verschieden ist, ist ein Set. Logisches Kombinieren wird hier großgeschrieben.

```
{ewc mvtronic, MVToolbarPane, [Transparent][Macro=4:PopupID(qchPath,  
`Info_Shareware>Popup');;ExecShell(qchPath,`open', `spiele/crazyset/install.exe',0);][Help=4:Programm-  
Info;Programm starten;Programm installieren;Programmdateien kopieren][sound=!click.wav]!  
program.bmp}
```

Crazy Tangram 1.2



Aus den sieben Tangramteilen (5 Dreiecke, Quadrat + Raute) sind Figuren nachzulegen. 1700 Vorlagen.
Kein Zeitlimit.

```
{ewc mvtronic, MVToolbarPane, [Transparent][Macro=4:PopupID(qchPath,  
`Info_Shareware>Popup');;ExecShell(qchPath,`open', `spiele/crazyta/install.exe',0);][Help=4:Programm-  
Info;Programm starten;Programm installieren;Programmdateien kopieren][sound=!click.wav]!  
program.bmp}
```

Crazy Towers 1.0



Baue einen Turm schneller als der Computer. Nimm Steine, aber keine Bomben, halte dabei die Regeln ein. Strategiespiel!

```
{ewc mvtronic, MVToolbarPane, [Transparent][Macro=4:PopupID(qchPath,  
`Info_Shareware>Popup');;ExecShell(qchPath,`open', `spiele/crazyto/install.exe',0);][Help=4:Programm-  
Info;Programm starten;Programm installieren;Programmdateien kopieren][sound=!click.wav]!  
program.bmp}
```


Cybil Cyberpunk



Bei diesem DOS-Spiel retten Sie als Cyril Cyberpunk die Welt vor der Invasion gewalttätiger Teddybären.


```
{ewc mvtronic, MVToolbarPane, [Transparent][Macro=4:PopupID(qchPath,  
`Info_Shareware>Popup');;;CopyFiles(qchPath, `spiele/cyрилcp', `c:/spiele/cyрилcp')][Help=4:Programm-  
Info;Programm starten;Programm installieren;Programmdateien kopieren][sound=!click.wav]!  
program.bmp}
```

Duck Hunt II



Die Enten sind los! Ausgestattet mit einer Schrotflinte holen Sie die Erpel vom Himmel.

```
{ewc mvtronic, MVToolbarPane, [Transparent][Macro=4:PopupID(qchPath,  
`Info_Shareware>Popup');ExecShell(qchPath,`open', `spiele/duckhunt/dh2.exe',0);;CopyFiles(qchPath,  
`spiele/duckhunt', `c:/spiele/duckhunt')][Help=4:Programm-Info;Programm starten;Programm  
installieren;Programmdateien kopieren][sound=!click.wav]!program.bmp}
```

Dr. Harrison 2.0



Dr. Harrison hat Pech gehabt. Er wurde zusammen mit einer Schar amoklaufender Roboter eingesperrt. Helfen Sie dem Forscher dabei, seinem Gefängnis zu entkommen.

```
{ewc mvtronic, MVToolbarPane, [Transparent][Macro=4:PopupID(qchPath,  
`Info_Shareware>Popup');ExecShell(qchPath,`open',  
`spiele/harrison/harrison.exe',0);ExecShell(qchPath,`open', `spiele/harrison/setup.exe',0);]  
[Help=4:Programm-Info;Programm starten;Programm installieren;Programmdateien kopieren][sound=!  
click.wav]!program.bmp}
```

Exile II 1.0



Exile II ist ein Fantasy-Rollenspiel. Heuern Sie mit Ihren Freunden als Söldner im Unterland an.

```
{ewc mvtronic, MVToolbarPane, [Transparent][Macro=4:PopupID(qchPath,  
`Info_Shareware>Popup');;ExecShell(qchPath,`open', `spiele/exile2/install.exe',0);][Help=4:Programm-  
Info;Programm starten;Programm installieren;Programmdateien kopieren][sound=!click.wav]!  
program.bmp}
```

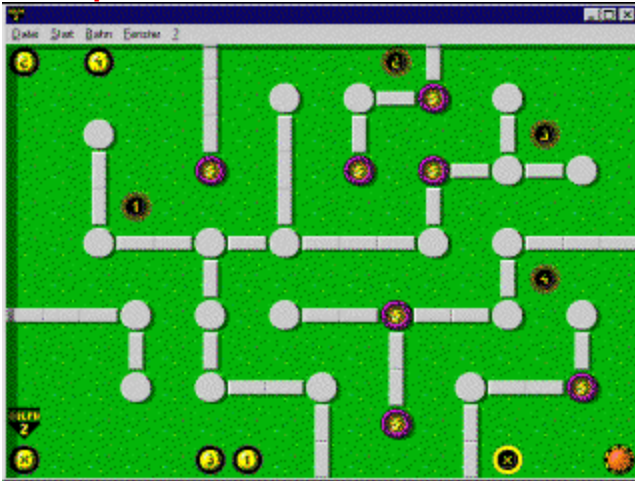
FunSol 2.0



FunSol lädt zum Patience-Spielen ein. Über 100 verschiedene Kartenspiele lassen sich ausprobieren.


```
{ewc mvtronic, MVToolbarPane, [Transparent][Macro=4:PopupID(qchPath,  
`Info_Shareware>Popup');ExecShell(qchPath,`open', `spiele/funsol/funsol.exe',0);;CopyFiles(qchPath,  
`spiele/funsol', `c:/spiele/funsol')][Help=4:Programm-Info;Programm starten;Programm  
installieren;Programmdateien kopieren][sound=!click.wav]!program.bmp}
```

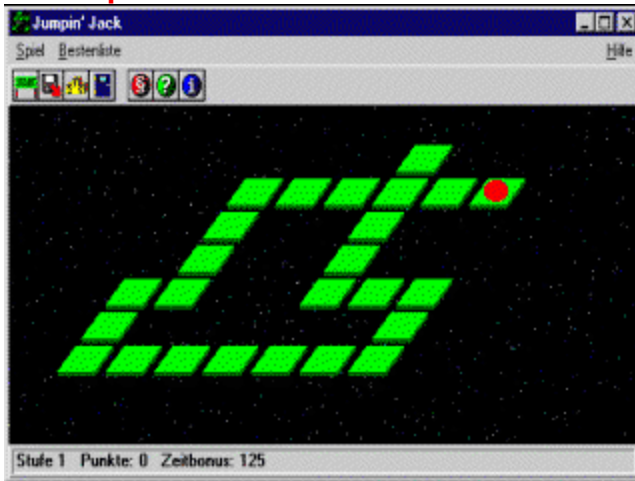
Golph II



Golph 2 ist das Sequel zu dem bekannten Denk- und Geschicklichkeitsspiel Golph 1. Versuchen Sie, Ihre Kugeln als erster ins Ziel zu bringen.

```
{ewc mvtronic, MVToolbarPane, [Transparent][Macro=4:PopupID(qchPath,  
`Info_Shareware>Popup');ExecShell(qchPath,`open', `spiele/golph2/golph2.exe',0);;CopyFiles(qchPath,  
`spiele/golph2', `c:/spiele/golph2')][Help=4:Programm-Info;Programm starten;Programm  
installieren;Programmdateien kopieren][sound=!click.wav]!program.bmp}
```

Jumpin' Jack 1.4



Eine rote Kugel springt von Plattform zu Plattform, um diese aufzulösen. 200 Stufen, kein Zeitlimit!

```
{ewc mvtronic, MVToolbarPane, [Transparent][Macro=4:PopupID(qchPath,  
`Info_Shareware>Popup');;ExecShell(qchPath,`open', `spiele/jumping/install.exe',0);][Help=4:Programm-  
Info;Programm starten;Programm installieren;Programmdateien kopieren][sound=!click.wav]!  
program.bmp}
```

Kyra Quest 1.0



Schürfe auf fremden Planeten nach dem wertvollen Kyra-Erz und bringe es vor dem unerbittlichen Abwehrroboter in Sicherheit. Hyperraumtore ermöglichen die Reise von Planet zu Planet.

```
{ewc mvtronic, MVToolbarPane, [Transparent][Macro=4:PopupID(qchPath,  
`Info_Shareware>Popup');;ExecShell(qchPath,`open', `spiele/kyraq/install.exe',0);][Help=4:Programm-  
Info;Programm starten;Programm installieren;Programmdateien kopieren][sound=!click.wav]!  
program.bmp}
```

Let it Ride 1.1



Bei dieser Casino-Simulation gehen Sie ein Pokerspiel einmal auf ganz neue Weise an.


```
{ewc mvtronic, MVToolbarPane, [Transparent][Macro=4:PopupID(qchPath,  
`Info_Shareware>Popup');ExecShell(qchPath,`open', `spiele/letride/letride.exe',0);;CopyFiles(qchPath,  
`spiele/letride', `c:/spiele/letride')][Help=4:Programm-Info;Programm starten;Programm  
installieren;Programmdateien kopieren][sound=!click.wav]!program.bmp}
```


Mah Jongg 1.11



Das Spiel der vier Winde wird zu viert gespielt. Sie treten gegen drei Computergegner an und versuchen, so schnell wie möglich punktträchtige Spielsteinkombinationen zu sammeln.

```
{ewc mvtronic, MVToolbarPane, [Transparent][Macro=4:PopupID(qchPath,  
`Info_Shareware>Popup');;ExecShell(qchPath,`open', `spiele/mahjongg/mjbb111.exe',0);]  
[Help=4:Programm-Info;Programm starten;Programm installieren;Programmdateien kopieren][sound=!  
click.wav]!program.bmp}
```

Moraffs Spherejongg 3.0



Tragen Sie die Mahjongg-Pyramide ab, die aus großen 3D-Kugeln errichtet wurde. Windows 95.

```
{ewc mvtronic, MVToolbarPane, [Transparent][Macro=4:PopupID(qchPath,  
`Info_Shareware>Popup');ExecShell(qchPath,`open',  
`spiele/m_sphere/sjongg95.exe',0);ExecShell(qchPath,`open', `spiele/m_sphere/install.exe',0);]  
[Help=4:Programm-Info;Programm starten;Programm installieren;Programmdateien kopieren][sound=!  
click.wav]!program.bmp}
```


Moraffs Radiation 1.0



Versuchen Sie, die Position der Minen auf dem Spielbrett ausfindig zu machen. Windows 95.

```
{ewc mvtronic, MVToolbarPane, [Transparent][Macro=4:PopupID(qchPath,  
`Info_Shareware>Popup');ExecShell(qchPath,`open',  
`spiele/m_radia/radiat95.exe',0);ExecShell(qchPath,`open', `spiele/m_radia/install.exe',0);]  
[Help=4:Programm-Info;Programm starten;Programm installieren;Programmdateien kopieren][sound=!  
click.wav]!program.bmp}
```

Moraffs UltraBlast 1.0



Tragen Sie die Mauer aus bunten Steinen mit einem kleinen Ball und einem Schläger ab. Windows 95.


```
{ewc mvtronic, MVToolbarPane, [Transparent][Macro=4:PopupID(qchPath,  
`Info_Shareware>Popup');ExecShell(qchPath,`open',  
`spiele/m_ublast/ublast95.exe',0);ExecShell(qchPath,`open', `spiele/m_ublast/install.exe',0);]  
[Help=4:Programm-Info;Programm starten;Programm installieren;Programmdateien kopieren][sound=!  
click.wav]!program.bmp}
```

Moraffs MoreJongg 3.0



Tragen Sie die Mahjongg-Pyramide ab, die aus den klassischen 144 Steinen errichtet wurde. Windows 95.

```
{ewc mvtronic, MVToolbarPane, [Transparent][Macro=4:PopupID(qchPath,  
`Info_Shareware>Popup');ExecShell(qchPath,`open',  
`spiele/m_mjongg/mjongg95.exe',0);ExecShell(qchPath,`open', `spiele/m_mjongg/install.exe',0);]  
[Help=4:Programm-Info;Programm starten;Programm installieren;Programmdateien kopieren][sound=!  
click.wav]!program.bmp}
```

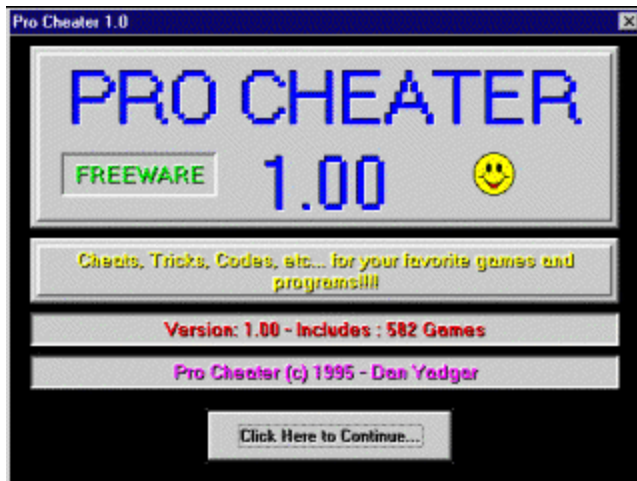
Pheasant Hunt 1.0



Gehen Sie in diesem Spiel auf die Fasanenjagd und erledigen mit der Schrotflinte nur die Hähne, nicht die Hennen.

```
{ewc mvtronic, MVToolbarPane, [Transparent][Macro=4:PopupID(qchPath,  
`Info_Shareware>Popup');ExecShell(qchPath,`open',  
`spiele/pheasant/phhunt.exe',0);;CopyFiles(qchPath, `spiele/pheasant', `c:/spiele/pheasant')]  
[Help=4:Programm-Info;Programm starten;Programm installieren;Programmdateien kopieren][sound=!  
click.wav]!program.bmp}
```

Pro Cheater



Das kleine Programm kennt die besten Schummeltricks zu mehreren hundert bekannten Computerspielen. Freeware.

```
{ewc mvtronic, MVToolbarPane, [Transparent][Macro=4:PopupID(qchPath,  
`Info_Shareware>Popup');ExecShell(qchPath,`open',  
`spiele/procheat/procheat.exe',0);;CopyFiles(qchPath, `spiele/procheat', `c:/spiele/procheat')]  
[Help=4:Programm-Info;Programm starten;Programm installieren;Programmdateien kopieren][sound=!  
click.wav]!program.bmp}
```

Schnauz 3.0



Schnauz ist ein deutsches Kartenspiel für vier Personen, von denen drei vom Rechner simuliert werden.


```
{ewc mvtronic, MVToolbarPane, [Transparent][Macro=4:PopupID(qchPath,  
`Info_Shareware>Popup');;ExecShell(qchPath,`open', `spiele/schnauz/setup.exe',0);][Help=4:Programm-  
Info;Programm starten;Programm installieren;Programmdateien kopieren][sound=!click.wav]!  
program.bmp}
```



```
{ewc mvtronic, MVToolbarPane, [Transparent][Macro=4:PopupID(qchPath,  
`Info_Shareware>Popup');;ExecShell(qchPath,`open', `spiele/sonnkult/install.exe',0);][Help=4:Programm-  
Info;Programm starten;Programm installieren;Programmdateien kopieren][sound=!click.wav]!  
program.bmp}
```

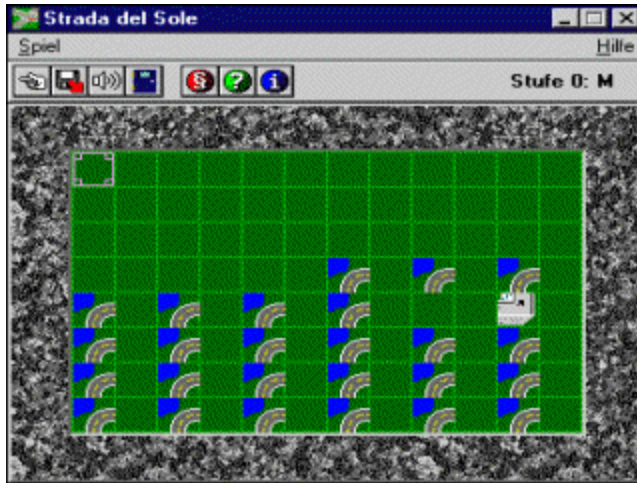
Speed Haste 1.0



Speed Haste lädt ein zu einem spannenden Autorennen in 3D. Sie entscheiden, ob Sie mit einem Stockcar-Auto oder einem Formel-1-Rennschlitten fahren möchten

```
{ewc mvtronic, MVToolbarPane, [Transparent][Macro=4:PopupID(qchPath,
`Info_Shareware>Popup');;;CopyFiles(qchPath, `spiele/speed', `c:/spiele/speed')][Help=4:Programm-
Info;Programm starten;Programm installieren;Programmdateien kopieren][sound=!click.wav]!
program.bmp}
```

Strada del Sole 1.2



Vorgegebene Autobahnteile müssen zu geschlossenen Fahrbahnen zusammengesetzt werden. 100 Stufen, Sondersteine, kein Zeitlimit!

```
{ewc mvtronic, MVToolbarPane, [Transparent][Macro=4:PopupID(qchPath,  
`Info_Shareware>Popup');;ExecShell(qchPath,`open', `spiele/strada/install.exe',0);][Help=4:Programm-  
Info;Programm starten;Programm installieren;Programmdateien kopieren][sound=!click.wav]!  
program.bmp}
```

Strife 1.1



Strife ist ein neues Action-3D-Spiel für die DOS-Ebene mit Ambitionen in Richtung Rollenspiel. Grafisch exzellent gestaltet und sehr brutal. Nichts für Kinder unter 16 Jahren.


```
{ewc mvtronic, MVToolbarPane, [Transparent][Macro=4:PopupID(qchPath,  
`Info_Shareware>Popup');;;CopyFiles(qchPath, `spiele/strife', `c:/spiele/strife')][Help=4:Programm-  
Info;Programm starten;Programm installieren;Programmdateien kopieren][sound=!click.wav]!  
program.bmp}
```

WinBrick 32 2.04



Tragen Sie bei diesem Breakout-Klon eine bunte Mauer ab und freuen sich auf die Wirkung der vielen Bonusgegenstände, die prompt aus der Mauer herabfallen. Windows 95.

```
{ewc mvtronic, MVToolbarPane, [Transparent][Macro=4:PopupID(qchPath,  
`Info_Shareware>Popup');;ExecShell(qchPath,`open', `spiele/winbrick/install.exe',0);][Help=4:Programm-  
Info;Programm starten;Programm installieren;Programmdateien kopieren][sound=!click.wav]!  
program.bmp}
```

WinPac 1.8



Der PacMan ist los. Führen Sie die gelbe Kugel durch den Parcours, um alle Energiedrops aufzufressen. Vorsicht vor den Gespenstern!

```
{ewc mvtronic, MVToolbarPane, [Transparent][Macro=4:PopupID(qchPath,  
`Info_Shareware>Popup');ExecShell(qchPath,`open', `spiele/winpac/winpac.exe',0);;CopyFiles(qchPath,  
`spiele/winpac', `c:/spiele/winpac')][Help=4:Programm-Info;Programm starten;Programm  
installieren;Programmdateien kopieren][sound=!click.wav]!program.bmp}
```

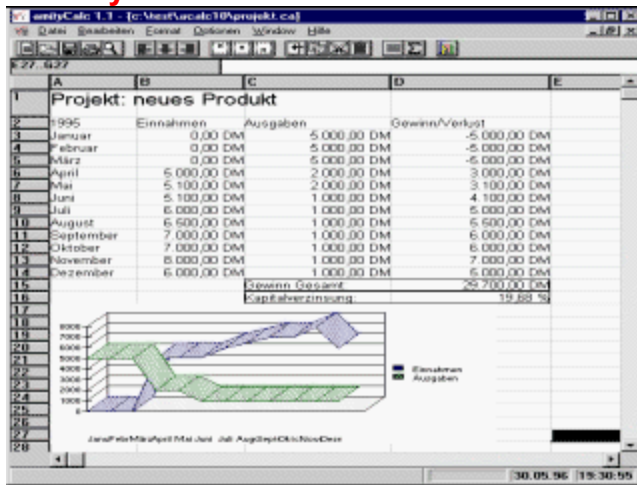
WinSchafkopf 3.04



Schafkopf ist ein Kartenspiel für vier Personen, das insbesondere in Bayern gerne gespielt wird. Mit Sprachausgabe im bayerischen Dialekt.

```
{ewc mvtronic, MVToolbarPane, [Transparent][Macro=4:PopupID(qchPath,  
`Info_Shareware>Popup');;ExecShell(qchPath,`open', `spiele/winschaf/disk1/setup.exe',0);]  
[Help=4:Programm-Info;Programm starten;Programm installieren;Programmdateien kopieren][sound=!  
click.wav]!program.bmp}
```

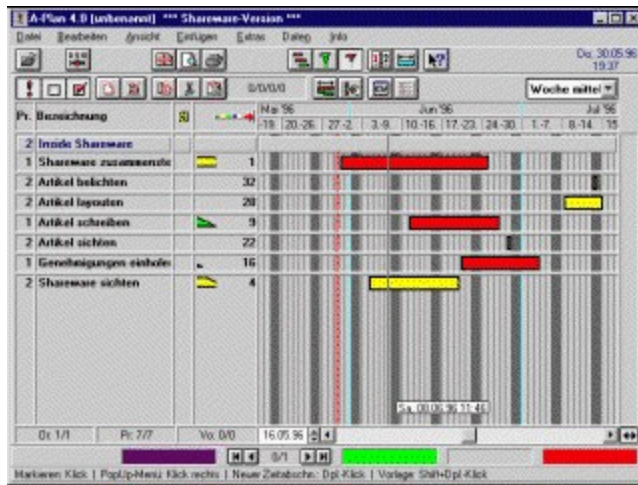

amityCalc 1.1



Deutsche Tabellenkalkulation mit Chart-Modul.

```
{ewc mvtronic, MVToolbarPane, [Transparent][Macro=4:PopupID(qchPath,  
`Info_Shareware>Popup');;ExecShell(qchPath,`open', `top25/amityca/install.exe',0);][Help=4:Programm-  
Info;Programm starten;Programm installieren;Programmdateien kopieren][sound=!click.wav]!  
program.bmp}
```

A-Plan 4.0



Projektmanagement inklusive Gantt-Zeitdiagramm.

```
{ewc mvtronic, MVToolbarPane, [Transparent][Macro=4:PopupID(qchPath,  
`Info_Shareware>Popup');;ExecShell(qchPath,`open', `top25/aplan/disk1/install.exe',0);]  
[Help=4:Programm-Info;Programm starten;Programm installieren;Programmdateien kopieren][sound=!  
click.wav]!program.bmp}
```

BarBack 1.01i



BarBack kennt über 1000 verschiedene Cocktail-Rezepte.

```
{ewc mvtronic, MVToolbarPane, [Transparent][Macro=4:PopupID(qchPath,  
`Info_Shareware>Popup');;ExecShell(qchPath,`open', `top25/barback/setup.exe',0);][Help=4:Programm-  
Info;Programm starten;Programm installieren;Programmdateien kopieren][sound=!click.wav]!  
program.bmp}
```

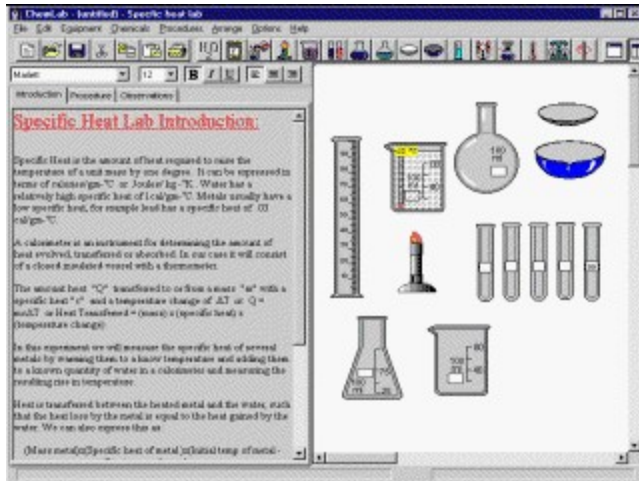
Calibra 1.4



Calibra tauscht die Windows-Uhr gegen eine neue Variante mit über 25 Ziffernblätter aus.

```
{ewc mvtronic, MVToolbarPane, [Transparent][Macro=4:PopupID(qchPath,  
`Info_Shareware>Popup');;ExecShell(qchPath,`open', `top25/calibra/install.exe',0);][Help=4:Programm-  
Info;Programm starten;Programm installieren;Programmdateien kopieren][sound=!click.wav]!  
program.bmp}
```


ChemLab 1.1b



Das Chemielabor für Windows 95 simuliert chemische Experimente auf dem Bildschirm.

```
{ewc mvtronic, MVToolbarPane, [Transparent][Macro=4:PopupID(qchPath,  
`Info_Shareware>Popup');;ExecShell(qchPath,`open', `top25/chemlab/setup.exe',0);][Help=4:Programm-  
Info;Programm starten;Programm installieren;Programmdateien kopieren][sound=!click.wav]!  
program.bmp}
```

Chronik 4.10

The screenshot shows the 'CHRONIK 4.10' application window. The title bar reads 'CHRONIK 4.10'. Below the title bar is a menu bar with 'Datei', 'Rubrik', 'Dynam', 'Leisten', 'Eingabe', 'Einstellungen', 'Drucken', and 'Hilfe'. A toolbar with various icons is located below the menu bar. The main content area is divided into two sections. On the left, a calendar for May 1996 is displayed, with the 30th (Donnerstag) highlighted. Below the calendar is a small grid for navigation. On the right, the 'Geburtstage' (Birthdays) section lists several notable figures born on May 30th:

- 1972: **Trey Parker** (Alabama) amerik. Popsänger, "E.Y.C."
- 1972: **Enrico Silvestrin** (Rom) ital. Sänger, Schauspieler und Fernsehmoderator, "MTV"
- 1966: **Thomas Hässler** (Berlin) dt. Fußballspieler
- 1959: **Pietro Tonolo** (Mirano/Venedig) ital. Jazzsaxophonist
- 1958: **Marie Fredriksson** (Östra-Ljungby) schwed. Popsängerin, "Roxette"
- 1949: **Peter Kahane** (Prag) dt. Filmregisseur, "Die Architekten", "Cosimas Lexikon"
- 1941: **Heribert Fabßender** (Raten) dt. Fernsehmoderator und Sportreporter
- 1940: **Angelo Romero** (Cagliari) ital. Bariton

At the bottom of the 'Geburtstage' section, there is a checkbox labeled 'Rubrik Geburtstage prominenter Personen anzeigen'.

Der historische Kalender zeigt auf, was heute von 10, 100 oder 1000 Jahren in der Vergangenheit passiert ist.

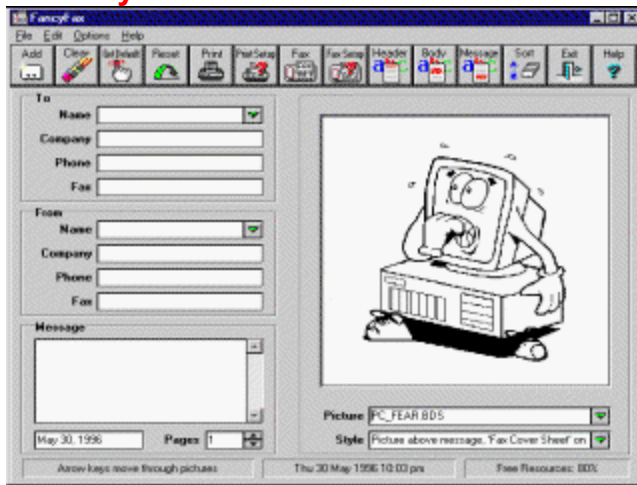
```
{ewc mvtronic, MVToolbarPane, [Transparent][Macro=4:PopupID(qchPath,  
`Info_Shareware>Popup');;ExecShell(qchPath,`open', `top25/chronik/disk1/setup.exe',0);]  
[Help=4:Programm-Info;Programm starten;Programm installieren;Programmdateien kopieren][sound=!  
click.wav]!program.bmp}
```

Daub 2.0

Daub verwandelt die Maus in eine Kalligraphie-Feder.

```
{ewc mvtronic, MVToolbarPane, [Transparent][Macro=4:PopupID(qchPath,  
`Info_Shareware>Popup');;ExecShell(qchPath,`open', `top25/daub/install.exe',0);][Help=4:Programm-  
Info;Programm starten;Programm installieren;Programmdateien kopieren][sound=!click.wav]!  
program.bmp}
```

Fancy Fax 1.1



Fancy Fax gestaltet Faxdeckblätter und versieht sie mit einem lustigen Cartoon.

```
{ewc mvtronic, MVToolbarPane, [Transparent][Macro=4:PopupID(qchPath,  
`Info_Shareware>Popup');;ExecShell(qchPath,`open', `top25/fancyfax/install.exe',0);][Help=4:Programm-  
Info;Programm starten;Programm installieren;Programmdateien kopieren][sound=!click.wav]!  
program.bmp}
```



```
{ewc mvtronic, MVToolbarPane, [Transparent][Macro=4:PopupID(qchPath,  
`Info_Shareware>Popup');;ExecShell(qchPath,`open', `top25/fibu6/setup.exe',0);][Help=4:Programm-  
Info;Programm starten;Programm installieren;Programmdateien kopieren][sound=!click.wav]!  
program.bmp}
```

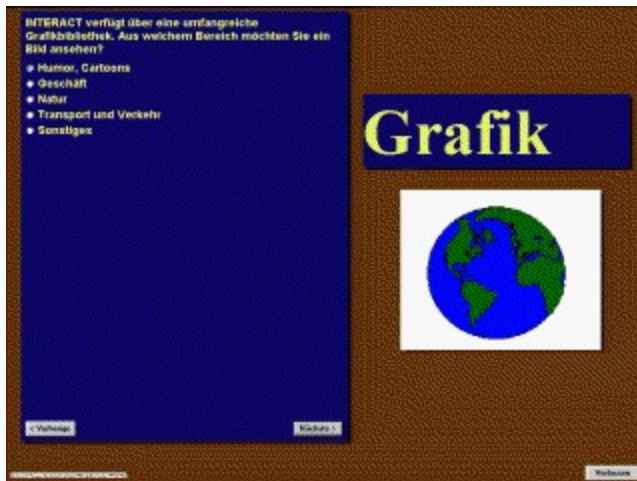
Graphik Workshop 1.1w



Der GWS bearbeitet und konvertiert Bilder im Batchverfahren. Die Motive der Bilder werden zusätzlich als Thumbnails gelistet.

```
{ewc mvtronic, MVToolbarPane, [Transparent][Macro=4:PopupID(qchPath,  
`Info_Shareware>Popup');;ExecShell(qchPath,`open', `top25/gswin/gsw95.exe',0);]  
[Help=4:Programm-Info;Programm starten;Programm installieren;Programmdateien kopieren][sound=!  
click.wav]!program.bmp}
```

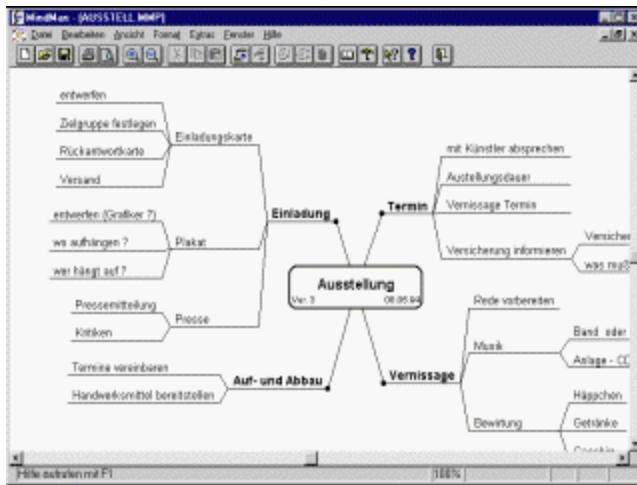
InterAct



InterAct ist ein neues Multimedia-Autorensystem, mit dem sich eigene "Programme" entwickeln lassen.

```
{ewc mvtronic, MVToolbarPane, [Transparent][Macro=4:PopupID(qchPath,  
`Info_Shareware>Popup');;ExecShell(qchPath,`open', `top25/interact.exe/setup.exe',0);]  
[Help=4:Programm-Info;Programm starten;Programm installieren;Programmdateien kopieren][sound=!  
click.wav]!program.bmp}
```

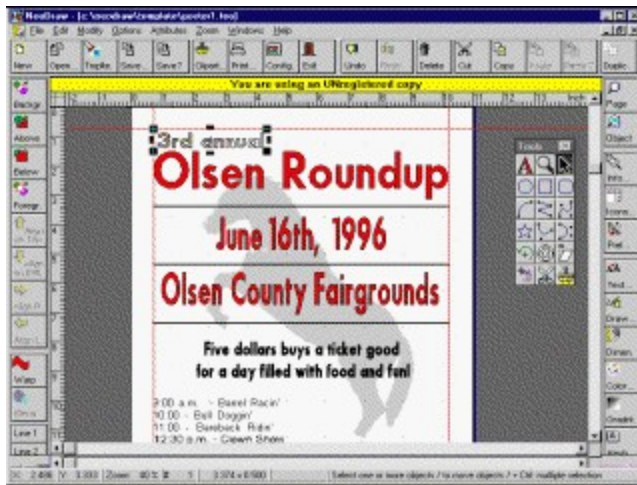
MindMan 2.1



Der MindMan zeichnet Spinnendiagramme und hilft bei der Programmierung von HTML-Seiten.

```
{ewc mvtronic, MVToolbarPane, [Transparent][Macro=4:PopupID(qchPath,  
`Info_Shareware>Popup');;ExecShell(qchPath,`open', `top25/mindman/setup.exe',0);][Help=4:Programm-  
Info;Programm starten;Programm installieren;Programmdateien kopieren][sound=!click.wav]!  
program.bmp}
```


NeoDraw 2.1



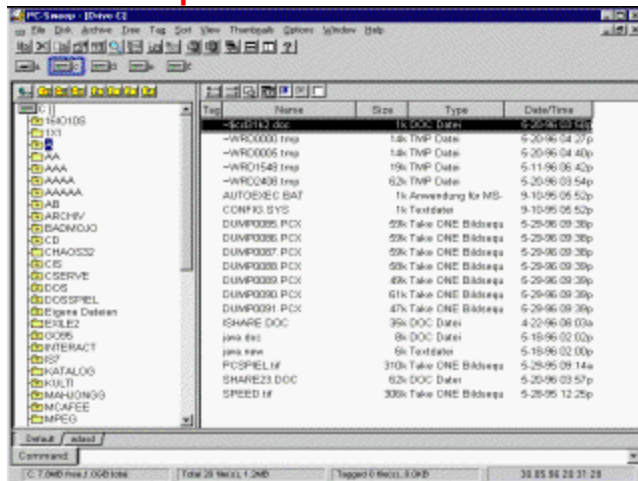
Das Vektor-Zeichenprogramm NeoDraw hilft dabei, aufwendige Illustrationen am PC umzusetzen.

```
{ewc mvtronic, MVToolbarPane, [Transparent][Macro=4:PopupID(qchPath,  
`Info_Shareware>Popup');;ExecShell(qchPath,`open', `top25/neodraw/setup.exe',0);][Help=4:Programm-  
Info;Programm starten;Programm installieren;Programmdateien kopieren][sound=!click.wav]!  
program.bmp}
```



```
{ewc mvtronic, MVToolbarPane, [Transparent][Macro=4:PopupID(qchPath,  
`Info_Shareware>Popup');;ExecShell(qchPath,`open', `top25/officec/disk1/setup.exe',0);]  
[Help=4:Programm-Info;Programm starten;Programm installieren;Programmdateien kopieren][sound=!  
click.wav]!program.bmp}
```

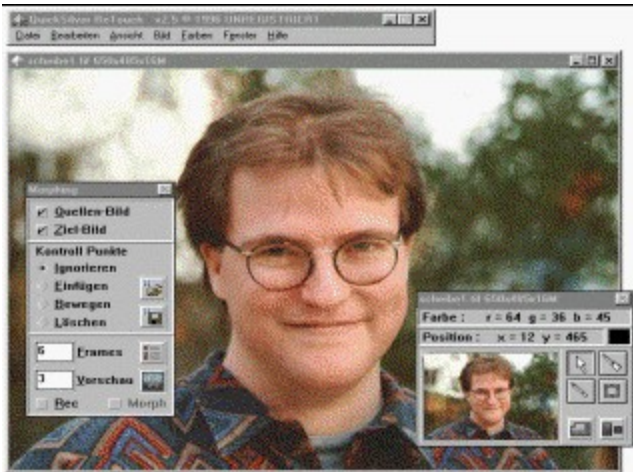
PC Sweep 95 3.70



Der Dateimanager für Windows 95 bietet sehr viele interne Viewer für alle gängigen Dateiformate und eine Unterstützung des ZIP-Formats.

```
{ewc mvtronic, MVToolbarPane, [Transparent][Macro=4:PopupID(qchPath,  
`Info_Shareware>Popup');;ExecShell(qchPath,`open', `top25/pcsweep/pcswp32.exe',0);]  
[Help=4:Programm-Info;Programm starten;Programm installieren;Programmdateien kopieren][sound=!  
click.wav]!program.bmp}
```

QuickSilver Retouch 2.50



QuickSilver Retouch nimmt Bitmap-Bilder in die Mangel und verwandelt sie in einen Morph-Film oder ein Warp-Motiv.

```
{ewc mvtronic, MVToolbarPane, [Transparent][Macro=4:PopupID(qchPath,  
`Info_Shareware>Popup');ExecShell(qchPath,`open', `top25/quick_sr/retouch.exe',0);;CopyFiles(qchPath,  
`top25/quick_sr', `c:/top25/quick_sr')][Help=4:Programm-Info;Programm starten;Programm  
installieren;Programmdateien kopieren][sound=!click.wav]!program.bmp}
```


Quit2DOS 1.0

It's now safe to turn off
your computer.

You're back in DOS now. To use the
C:\ prompt, type this and press Enter:

```
mode co80
```

QUIT2DOS is by Bardon Data Systems
and can be freely distributed anywhere.

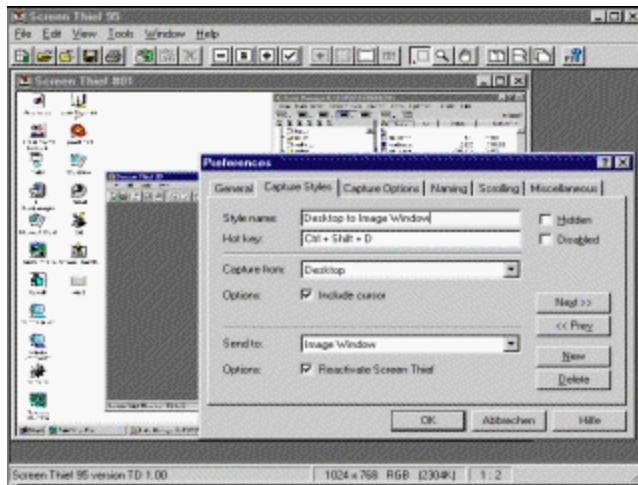
Drop by and see what else we've got.

<http://www.bardon.com>

Das Freeware-Tool sorgt dafür, daß Sie nach dem Beenden von Windows 95 wieder auf der DOS-Ebene landen.

```
{ewc mvtronic, MVToolbarPane, [Transparent][Macro=4:PopupID(qchPath,  
`Info_Shareware>Popup');;;CopyFiles(qchPath, `top25/quit2dos', `c:/top25/quit2dos')][Help=4:Programm-  
Info;Programm starten;Programm installieren;Programmdateien kopieren][sound=!click.wav]!  
program.bmp}
```

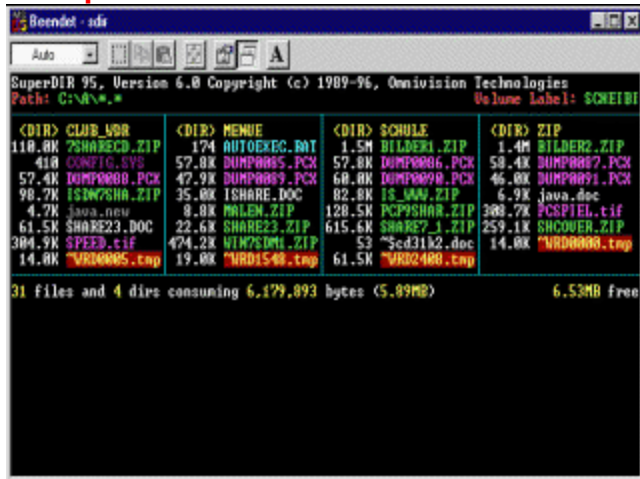
ScreenThief 95 1.00



Der "Bildschirmdieb" legt Fotos vom Windows 95-Bildschirm an.

```
{ewc mvtronic, MVToolbarPane, [Transparent][Macro=4:PopupID(qchPath,  
`Info_Shareware>Popup');;ExecShell(qchPath,`open', `top25/screenth/setup.exe',0);][Help=4:Programm-  
Info;Programm starten;Programm installieren;Programmdateien kopieren][sound=!click.wav]!  
program.bmp}
```

SuperDIR 95 6.0



The screenshot shows the SuperDIR 95 6.0 interface. At the top, it displays 'Boendet - idr' and 'Auto' mode. Below that, it shows 'SuperDIR 95, Version 6.0 Copyright (c) 1989-96, Omnivision Technologies' and 'Path: C:\N*. * Volume Label: SQUEIBI'. The main area displays a directory listing with columns for size, name, and type. The listing is as follows:

<DIR> CLUB_VSR	<DIR> MENUE	<DIR> SCHULE	<DIR> ZIP
118.8K 7SHARECD.ZIP	174 AUTOEXEC.BAT	1.5M BILDER1.ZIP	1.4M BILBER2.ZIP
418 CONFIG.SYS	57.8K DUMP085.PCK	57.8K DUMP086.PCK	58.4K DUMP087.PCK
57.4K DUMP088.PCK	47.9K DUMP089.PCK	68.8K DUMP090.PCK	46.8K DUMP091.PCK
98.7K ISHW3HA.ZIP	35.8K ISHARE.DOC	82.8K IS_VAN.ZIP	6.9K java.doc
4.7K java.nou	8.8K MALEN.ZIP	128.5K PCP9SHAR.ZIP	388.7K PCSI1EL.tif
61.5K SHARE23.DOC	22.6K SHARE23.ZIP	615.6K SHARE7_1.ZIP	259.1K SHCOVER.ZIP
384.9K SPEED.tif	474.2K WTW5Dnt.ZIP	53 Sed31k2.doc	14.8K WRD0000.tnp
14.8K WRD0005.tnp	19.8K WRD1548.tnp	61.5K WRD2488.tnp	

31 files and 4 dirs consuming 6,179,893 bytes (5.89MB) 6.53MB free

SuperDIR ersetzt den DIR-Befehl von DOS 7.0 durch eine komfortablere und recht farbenfrohe Variante.

```
{ewc mvtronic, MVToolbarPane, [Transparent][Macro=4:PopupID(qchPath,  
`Info_Shareware>Popup');ExecShell(qchPath,`open', `top25/sdir/sdir.exe',0);;CopyFiles(qchPath,  
`top25/sdir', `c:/top25/sdir')][Help=4:Programm-Info;Programm starten;Programm  
installieren;Programmdateien kopieren][sound=!click.wav]!program.bmp}
```

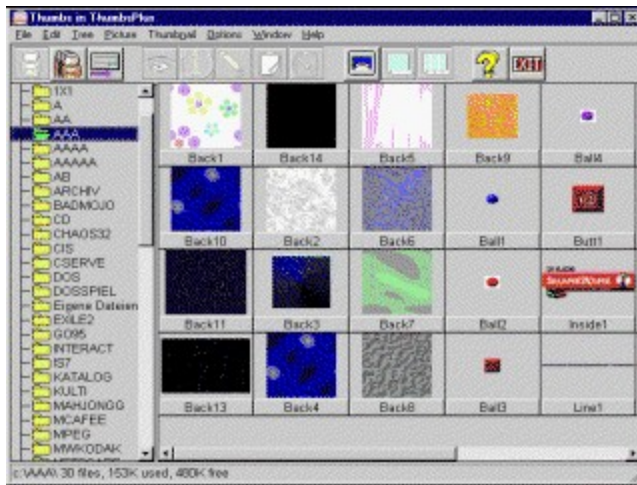
SF Karte 1.0



SF Karte hilft dabei, Glückwunsch- und Einladungskarten am eigenen Rechner zu gestalten. Mit vielen Cliparts und Schmuckrahmen.

```
{ewc mvtronic, MVToolbarPane, [Transparent][Macro=4:PopupID(qchPath,  
`Info_Shareware>Popup');ExecShell(qchPath,`open', `top25/sfkarte/karte.exe',0);;CopyFiles(qchPath,  
`top25/sfkarte', `c:/top25/sfkarte')][Help=4:Programm-Info;Programm starten;Programm  
installieren;Programmdateien kopieren][sound=!click.wav]!program.bmp}
```

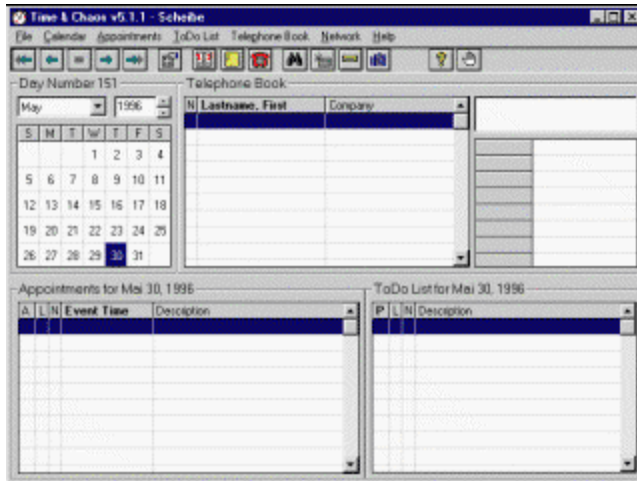

Thumbs Plus /32 3.0a-S



Das 32-Bit-Programm für Windows 95 verwaltet Bilddateien, konvertiert sie und faßt sie zu einer Slideshow zusammen.

```
{ewc mvtronic, MVToolbarPane, [Transparent][Macro=4:PopupID(qchPath,  
`Info_Shareware>Popup');;ExecShell(qchPath,`open', `top25/thumbasp/thmpls32.exe',0);]  
[Help=4:Programm-Info;Programm starten;Programm installieren;Programmdateien kopieren][sound=!  
click.wav]!program.bmp}
```

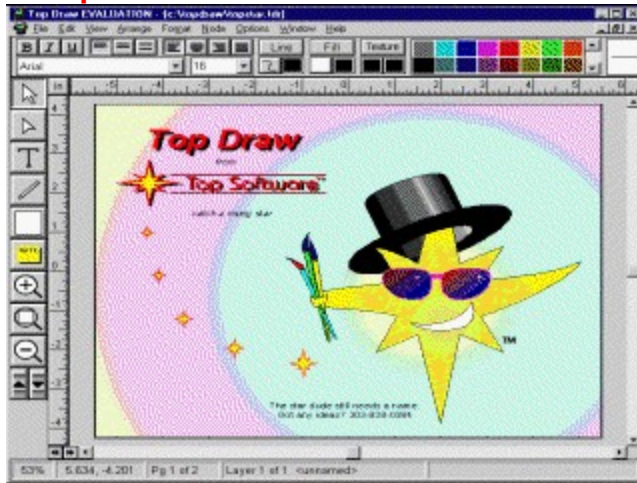
Time and Chaos 95 5.11



Time and Chaos für Windows 95 verwaltet all Ihre Termine.

```
{ewc mvtronic, MVToolbarPane, [Transparent][Macro=4:PopupID(qchPath,  
`Info_Shareware>Popup');;ExecShell(qchPath,`open', `top25/timechao/chaos32x.exe',0);]  
[Help=4:Programm-Info;Programm starten;Programm installieren;Programmdateien kopieren][sound=!  
click.wav]!program.bmp}
```

TopDraw 3.0



TopDraw ist ein vektor-orientiertes Zeichenprogramm, das mehrere Seiten in einer Datei speichern kann.

```
{ewc mvtronic, MVToolbarPane, [Transparent][Macro=4:PopupID(qchPath,  
`Info_Shareware>Popup');;ExecShell(qchPath,`open', `top25/topdraw/install.exe',0);][Help=4:Programm-  
Info;Programm starten;Programm installieren;Programmdateien kopieren][sound=!click.wav]!  
program.bmp}
```

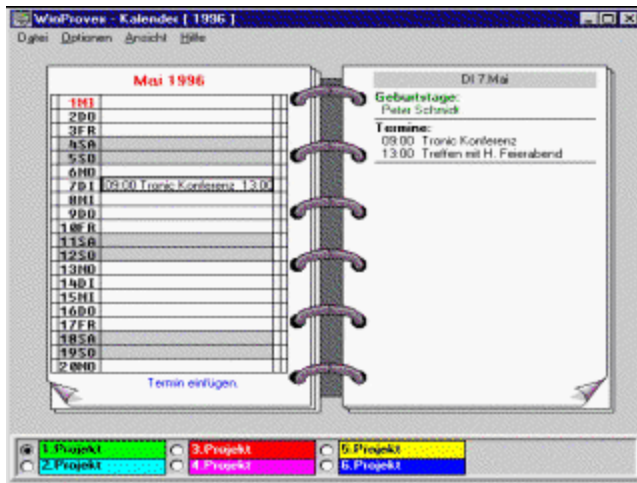
Vocabulator 1.2



Lernen Sie Vokabeln mit diesem grafisch sehr extravagant gestaltetem Programm. Windows 95.

```
{ewc mvtronic, MVToolbarPane, [Transparent][Macro=4:PopupID(qchPath,  
`Info_Shareware>Popup');;ExecShell(qchPath,`open', `top25/vocabula/vocabel!.exe',0);]  
[Help=4:Programm-Info;Programm starten;Programm installieren;Programmdateien kopieren][sound=!  
click.wav]!program.bmp}
```


WinProvex Plus



Das Low Cost-Programm verwaltet Ihre Termine und Adressen und druckt Etiketten aus.

```
{ewc mvtronic, MVToolbarPane, [Transparent][Macro=4:PopupID(qchPath,  
`Info_Shareware>Popup');;ExecShell(qchPath,`open', `top25/winprovx/setup.exe',0);][Help=4:Programm-  
Info;Programm starten;Programm installieren;Programmdateien kopieren][sound=!click.wav]!  
program.bmp}
```

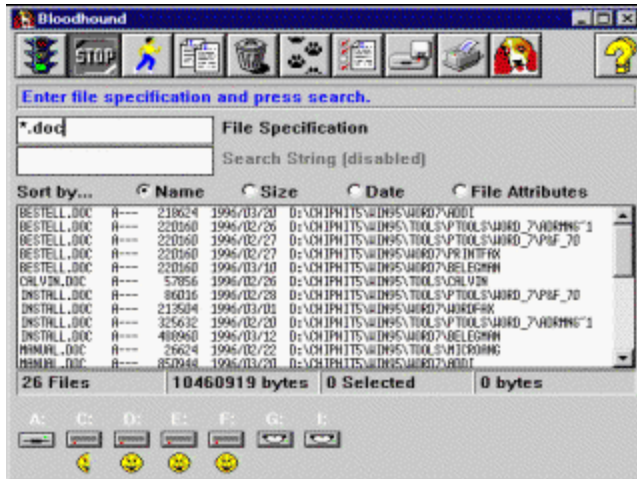

Bigler's Freeware 1.6



Diese Software besteht aus über einem Dutzend Freeware-Programmen. Im Bestand lassen sich diverse Lernprogramme für Kinder, ein Super-Mathematik-Programm und diverse kleine nützliche Tools ausmachen.

```
{ewc mvtronic, MVToolbarPane, [Transparent][Macro=4:PopupID(qchPath,  
`Info_Shareware>Popup');;ExecShell(qchPath,`open',`updates/bigler/setup.exe',0);][Help=4:Programm-  
Info;Programm starten;Programm installieren;Programmdateien kopieren][sound=!click.wav]!  
program.bmp}
```

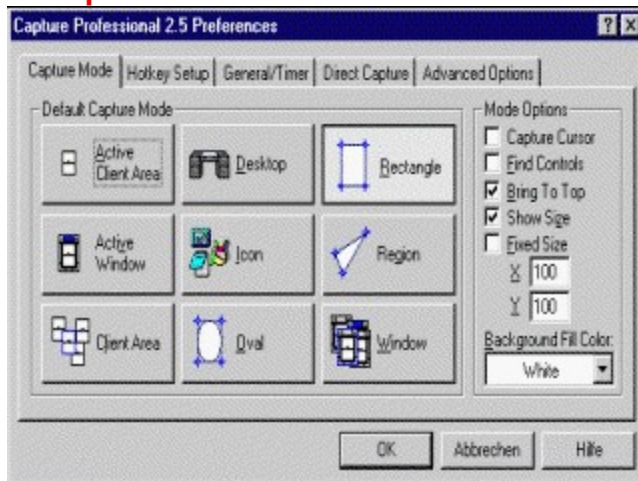
Bloodhound 2.2



Der Bloodhound sucht mit digitaler Spürnase schnüffelnd nach verbummelten Dateien auf der Festplatte. Dabei schaut das Programm gerne auch in die Dateien hinein, um ein vorgegebenes Suchwort zu finden.

```
{ewc mvtronic, MVToolbarPane, [Transparent][Macro=4:PopupID(qchPath,  
`Info_Shareware>Popup');ExecShell(qchPath,`open',  
`updates/bloodh/bldhound.exe',0);;CopyFiles(qchPath, `updates/bloodh', `c:/updates/bloodh')]  
[Help=4:Programm-Info;Programm starten;Programm installieren;Programmdateien kopieren][sound=!  
click.wav]!program.bmp}
```

Capture Professional 95 2.5



Das bekannte Screenshot-Programm bannt nun auch unter Windows 95 Bildschirmfotos auf sechs verschiedene Weisen in eine Bitmap-Datei. Leider werden die Screenshots neuerdings in der Testversion mit einem Wasserzeichen unbrauchbar gemacht.


```
{ewc mvtronic, MVToolbarPane, [Transparent][Macro=4:PopupID(qchPath,  
`Info_Shareware>Popup');;ExecShell(qchPath,`open',`updates/captpro/setup.exe',0);][Help=4:Programm-  
Info;Programm starten;Programm installieren;Programmdateien kopieren][sound=!click.wav]!  
program.bmp}
```

CasCADE 3.02d



CasCADE ist eines der umfangreichsten deutschen CAD-Programme aus der Shareware-Szene.

```
{ewc mvtronic, MVToolbarPane, [Transparent][Macro=4:PopupID(qchPath,  
`Info_Shareware>Popup');;ExecShell(qchPath,`open',`updates/cascade/disk1/install.exe',0);]  
[Help=4:Programm-Info;Programm starten;Programm installieren;Programmdateien kopieren][sound=!  
click.wav]!program.bmp}
```

Choice 4.0

An	Frage	Warte [Sek]	Standard	Dateiname
1.	<input type="checkbox"/> <input type="text"/>	<input type="text" value="0"/>	<input type="checkbox"/> Ja <input type="text"/>	<input type="text" value="Dir..."/>
<input type="checkbox"/> Fragen, wenn geladen		<input type="text" value="Anfangsverzeichnis:"/>		
2.	<input type="checkbox"/> <input type="text"/>	<input type="text" value="0"/>	<input type="checkbox"/> Ja <input type="text"/>	<input type="text" value="Dir..."/>
<input type="checkbox"/> Fragen, wenn geladen		<input type="text" value="Anfangsverzeichnis:"/>		
3.	<input type="checkbox"/> <input type="text"/>	<input type="text" value="0"/>	<input type="checkbox"/> Ja <input type="text"/>	<input type="text" value="Dir..."/>
<input type="checkbox"/> Fragen, wenn geladen		<input type="text" value="Anfangsverzeichnis:"/>		
4.	<input type="checkbox"/> <input type="text"/>	<input type="text" value="0"/>	<input type="checkbox"/> Ja <input type="text"/>	<input type="text" value="Dir..."/>
<input type="checkbox"/> Fragen, wenn geladen		<input type="text" value="Anfangsverzeichnis:"/>		

Choice nimmt die Startpfade Ihrer Lieblingsprogramme entgegen und fragt bei jedem Windows-Start nach, ob die Tools und Anwendungen jetzt aufgerufen werden sollen oder lieber doch nicht.

```
{ewc mvtronic, MVToolbarPane, [Transparent][Macro=4:PopupID(qchPath,  
`Info_Shareware>Popup');;ExecShell(qchPath,`open', `updates/choice/setup.exe',0);][Help=4:Programm-  
Info;Programm starten;Programm installieren;Programmdateien kopieren][sound=!click.wav]!  
program.bmp}
```

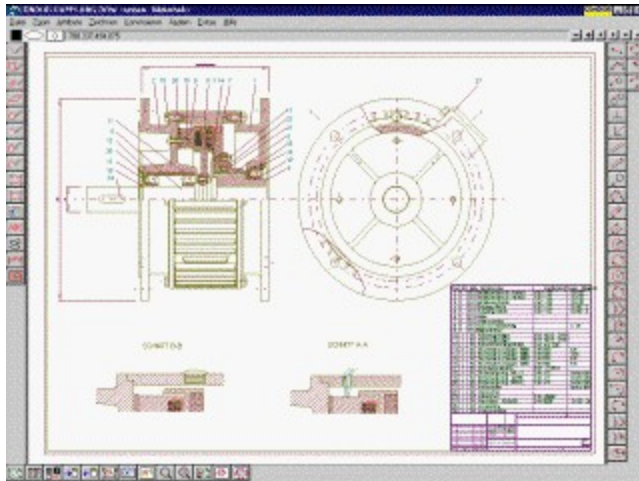
Coloring Book 2.2



Dieses Malbuch für Kinder enthält fast ein Dutzend Schwarzweiß-Bilder, die sich am Bildschirm mit der Maus ausmalen lassen.

```
{ewc mvtronic, MVToolbarPane, [Transparent][Macro=4:PopupID(qchPath,  
`Info_Shareware>Popup');ExecShell(qchPath,`open',  
`updates/colorbok/painter.exe',0);;CopyFiles(qchPath, `updates/colorbok', `c:/updates/colorbok')]  
[Help=4:Programm-Info;Programm starten;Programm installieren;Programmdateien kopieren][sound=!  
click.wav]!program.bmp}
```

Condor 3.2k



Condor nennt sich ein recht bekanntes CAD- und Konstruktionsprogramm aus einer deutschen Programmierschmiede.


```
{ewc mvtronic, MVToolbarPane, [Transparent][Macro=4:PopupID(qchPath,  
`Info_Shareware>Popup');;ExecShell(qchPath,`open',`updates/condor/disk1/setup.exe',0);]  
[Help=4:Programm-Info;Programm starten;Programm installieren;Programmdateien kopieren][sound=!  
click.wav]!program.bmp}
```

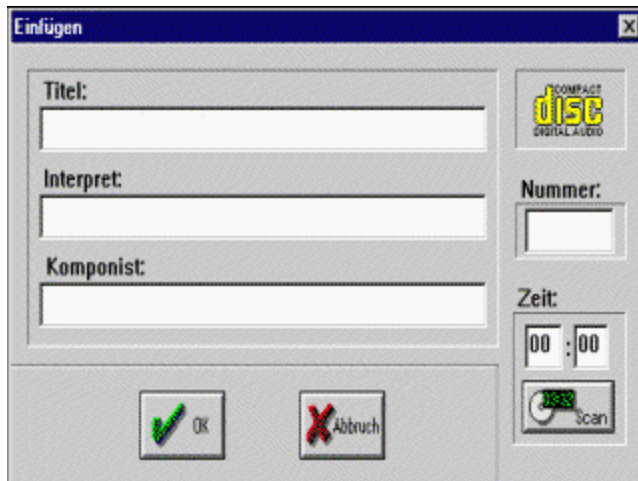
Crack 2.5



Crack ist ein Multimedia-Autorensystem, mit dem sich sehr einfach Online-Publikationen, Multimedia-Präsentationen oder Menüsysteme programmieren lassen.

```
{ewc mvtronic, MVToolbarPane, [Transparent][Macro=4:PopupID(qchPath,  
`Info_Shareware>Popup');;ExecShell(qchPath,`open',`updates/crack/disk1/install.exe',0);]  
[Help=4:Programm-Info;Programm starten;Programm installieren;Programmdateien kopieren][sound=!  
click.wav]!program.bmp}
```

Discothek 1.7



The screenshot shows a dialog box titled "Einfügen" (Insert) with a close button (X) in the top right corner. The dialog is divided into several sections:

- Text Input Fields:** Three stacked text boxes labeled "Titel:", "Interpret:", and "Komponist:" for entering track information.
- Logo:** A "COMPACT disc DIGITAL AUDIO" logo is positioned to the right of the "Titel:" field.
- Number Field:** A small text box labeled "Nummer:" is located to the right of the "Interpret:" field.
- Time Field:** A time display labeled "Zeit:" showing "00 : 00" is located to the right of the "Komponist:" field.
- Buttons:** At the bottom, there are three buttons: "OK" with a green checkmark icon, "Abbruch" (Cancel) with a red X icon, and "scan" with a CD icon.

Discothek verwaltet Musik-CDs, bietet aber auch einen CD-Player, eine Adreßverwaltung mit Verleihkontrolle, ein Kassettenhüllen-Druckprogramm und mehr als 150 Logos von bekannten Musikgruppen.

```
{ewc mvtronic, MVToolbarPane, [Transparent][Macro=4:PopupID(qchPath,  
`Info_Shareware>Popup');;ExecShell(qchPath,`open',`updates/discothe/setup.exe',0);]  
[Help=4:Programm-Info;Programm starten;Programm installieren;Programmdateien kopieren][sound=!  
click.wav]!program.bmp}
```

Drag and File Gold 2.03



Der Dateimanager für Windows 95 unterstützt lange Dateinamen und ist mit einer leistungsstarken ZIP-Routine ausgerüstet.

```
{ewc mvtronic, MVToolbarPane, [Transparent][Macro=4:PopupID(qchPath,  
`Info_Shareware>Popup');;ExecShell(qchPath,`open',`updates/draggold/dfgsetup.exe',0);]  
[Help=4:Programm-Info;Programm starten;Programm installieren;Programmdateien kopieren][sound=!  
click.wav]!program.bmp}
```

Exchange 3.1



Exchange konvertiert bis zu 14 verschiedene Währungen ineinander und holt sich die neuesten Kurse per Mausclick direkt aus CompuServe.


```
{ewc mvtronic, MVToolbarPane, [Transparent][Macro=4:PopupID(qchPath,  
`Info_Shareware>Popup');;ExecShell(qchPath,`open',`updates/exchange/setup.exe',0);]  
[Help=4:Programm-Info;Programm starten;Programm installieren;Programmdateien kopieren][sound=!  
click.wav]!program.bmp}
```

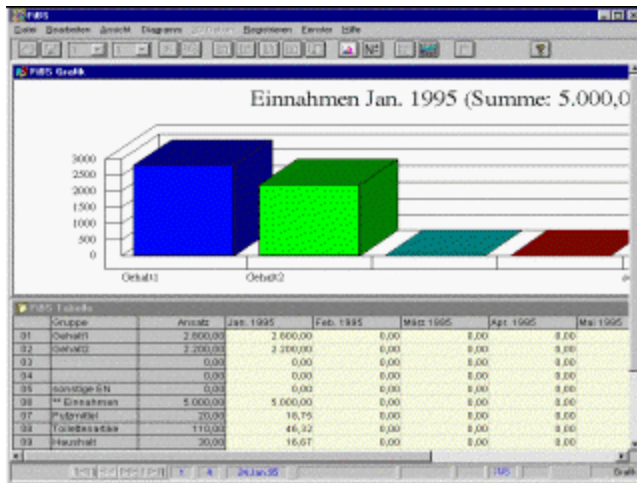
FaxMail 5.05



FaxMail verschickt Faxe aus jeder beliebigen Anwendung heraus und in jedem der drei Windows-Systeme (Win 3.1, NT oder 95).

```
{ewc mvtronic, MVToolbarPane, [Transparent][Macro=4:PopupID(qchPath,  
`Info_Shareware>Popup');;ExecShell(qchPath,`open',`updates/faxmail/install.exe',0);][Help=4:Programm-  
Info;Programm starten;Programm installieren;Programmdateien kopieren][sound=!click.wav]!  
program.bmp}
```

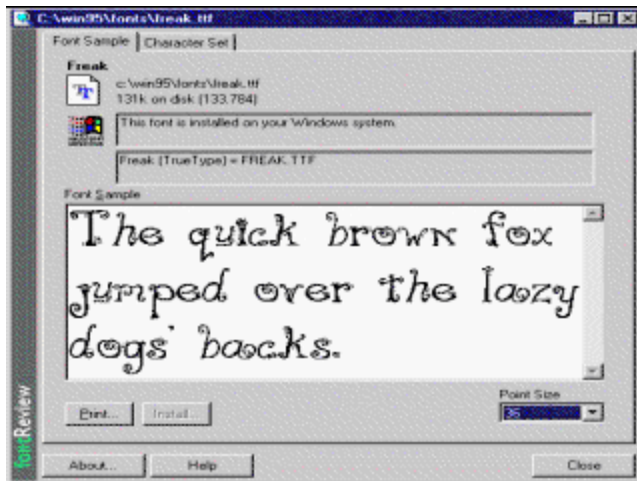
FiBS '95 95-02-00



Das deutsche Haushaltsbuch für alle, die ihre privaten Ausgaben am Bildschirm kontrollieren möchten.

```
{ewc mvtronic, MVToolbarPane, [Transparent][Macro=4:PopupID(qchPath,  
`Info_Shareware>Popup');;ExecShell(qchPath,`open',`updates/fibs/disk1/setup.exe',0);]  
[Help=4:Programm-Info;Programm starten;Programm installieren;Programmdateien kopieren][sound=!  
click.wav]!program.bmp}
```

Font Review 95 2.01



Font Review zeigt unter Windows 95 das Erscheinungsbild von TrueType-Schriften an - auch von Schriften, die noch nicht installiert wurden.

```
{ewc mvtronic, MVToolbarPane, [Transparent][Macro=4:PopupID(qchPath,  
`Info_Shareware>Popup');;ExecShell(qchPath,`open',`updates/fontrevi/setup.exe',0);][Help=4:Programm-  
Info;Programm starten;Programm installieren;Programmdateien kopieren][sound=!click.wav]!  
program.bmp}
```



```
{ewc mvtronic, MVToolbarPane, [Transparent][Macro=4:PopupID(qchPath,  
`Info_Shareware>Popup');;ExecShell(qchPath,`open',`updates/geo3d/setup.exe',0);][Help=4:Programm-  
Info;Programm starten;Programm installieren;Programmdateien kopieren][sound=!click.wav]!  
program.bmp}
```

GrabIt Pro 5.02



Das Windows 95-Programm legt Screenshots per Mausclick an.

```
{ewc mvtronic, MVToolbarPane, [Transparent][Macro=4:PopupID(qchPath,  
`Info_Shareware>Popup');;ExecShell(qchPath,`open',`updates/grabitp/gpsetup.exe',0);]  
[Help=4:Programm-Info;Programm starten;Programm installieren;Programmdateien kopieren][sound=!  
click.wav]!program.bmp}
```

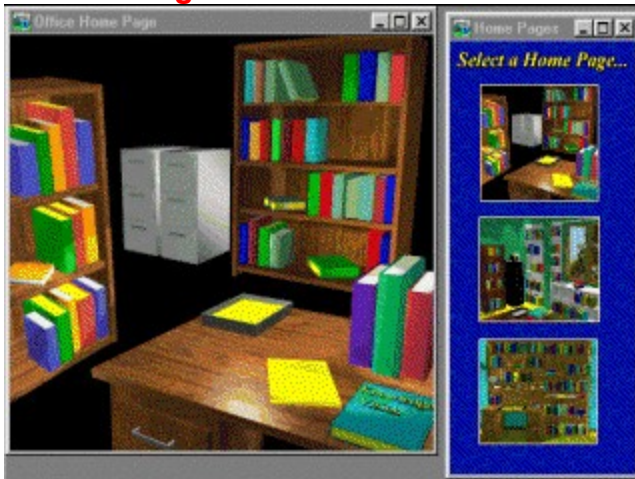
Journey 2.0

The screenshot shows the 'Reisebuch' (Travel Book) window. At the top, it displays 'Abfahrt 14.01.96 08:00 F', 'Frankreich', and 'Kundenbesuche'. Below this, there are buttons for 'Ende', 'Abbruch', 'Löschen', and 'Speichern'. A section for trip details includes 'Abf./Ankunft' (Departure/Arrival), 'Dienstreise' (Business Trip), and 'Automatik' (Automatic). The trip dates are 'am: 14.01.96 08:00' and 'bis: 14.01.96 22:00', with the destination set to 'Frankreich'. There are buttons for 'Stationen' and 'Belege'. The 'Ziel/Weg' (Destination/Route) is 'Frankreich' and the 'Zweck' (Purpose) is 'Kundenbesuche'. The 'Fahr.' (Vehicle) is 'Auto', with a 'TACHQ' (Tachometer) button and 'Gesamt (Km): 300'. The 'Mitt.' (Mileage) is '0', 'Dir. (Km): 300', and 'Ausl. (Km): 0'. At the bottom, there is a field for 'Abfahrtsdatum Ihrer Reise!' (Departure date of your trip!) with a note '[Wichtige Angabe !]'.

Journey kümmert sich um die Reisekostenabrechnung nach Geschäftsreisen, führt ein Fahrtenbuch und verwaltet alle Belege.

```
{ewc mvtronic, MVToolbarPane, [Transparent][Macro=4:PopupID(qchPath,  
`Info_Shareware>Popup');;ExecShell(qchPath,`open',`updates/journey/setup.exe',0);][Help=4:Programm-  
Info;Programm starten;Programm installieren;Programmdateien kopieren][sound=!click.wav]!  
program.bmp}
```

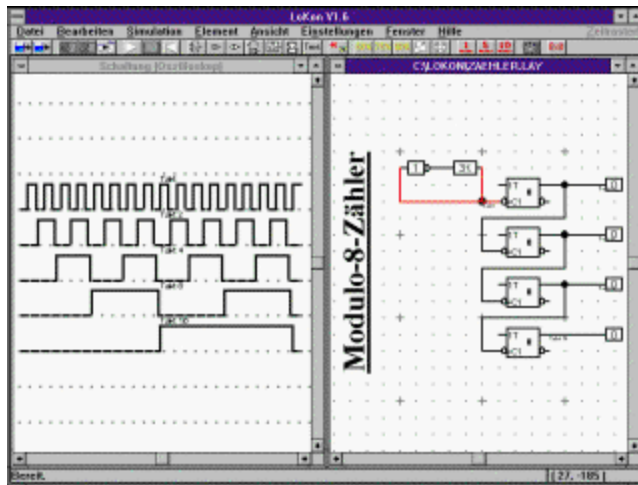
Knowledge Vision 1.01



Diese 3D-Datenbank ordnet Texte, Notizen und Dateien verschiedenen Ordnern in einem Büroschrank zu.

```
{ewc mvtronic, MVToolbarPane, [Transparent][Macro=4:PopupID(qchPath,  
`Info_Shareware>Popup');;ExecShell(qchPath,`open',`updates/knowvisi/setup.exe',0);]  
[Help=4:Programm-Info;Programm starten;Programm installieren;Programmdateien kopieren][sound=!  
click.wav]!program.bmp}
```

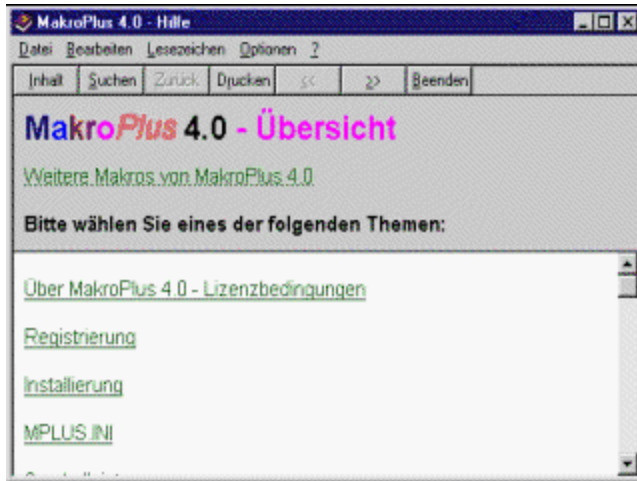
LoKon 1.6



Das Programm entwirft elektronische Schaltpläne.


```
{ewc mvtronic, MVToolbarPane, [Transparent][Macro=4:PopupID(qchPath,  
`Info_Shareware>Popup');;ExecShell(qchPath,`open',`updates/lokon/setup/setup.exe',0);]  
[Help=4:Programm-Info;Programm starten;Programm installieren;Programmdateien kopieren][sound=!  
click.wav]!program.bmp}
```

MakroPlus 4.0



Über 40 interessante Makros für die Textverarbeitung WinWord 7.0.

```
{ewc mvtronic, MVToolbarPane, [Transparent][Macro=4:PopupID(qchPath,  
`Info_Shareware>Popup');;;CopyFiles(qchPath, `updates/makrplus', `c:/updates/makrplus')]  
[Help=4:Programm-Info;Programm starten;Programm installieren;Programmdateien kopieren][sound=!  
click.wav]!program.bmp}
```

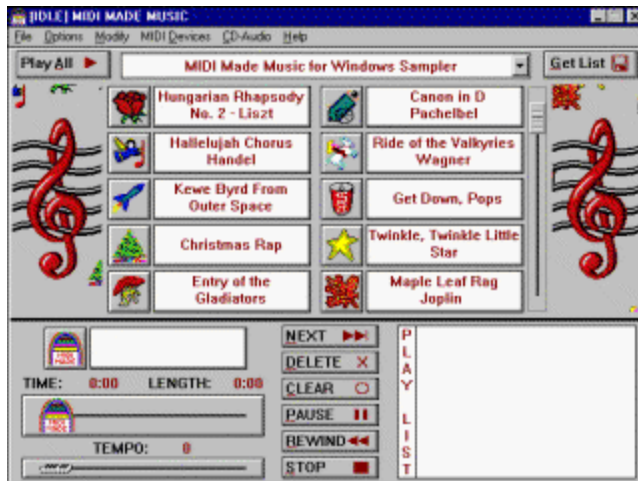
Measures 1.0b



Das Programm konvertiert verschiedene Einheiten ineinander.

```
{ewc mvtronic, MVToolbarPane, [Transparent][Macro=4:PopupID(qchPath,  
`Info_Shareware>Popup');ExecShell(qchPath,`open',  
`updates/measure/measures.exe',0);;CopyFiles(qchPath, `updates/measure', `c:/updates/measure')]  
[Help=4:Programm-Info;Programm starten;Programm installieren;Programmdateien kopieren]][sound=!  
click.wav]!program.bmp}
```

MIDI Made Music 3.1



Die Multimedia-Jukebox spielt Soundfiles, Videos und Audio-CDs ab. In der neuen Version arbeitet das Programm mit mehreren Web-Browsern zusammen und spielt Multimedia-Dateien direkt aus dem Internet ab.

```
{ewc mvtronic, MVToolbarPane, [Transparent][Macro=4:PopupID(qchPath,  
`Info_Shareware>Popup');ExecShell(qchPath,`open',  
`updates/midimade/jukebox.exe',0);ExecShell(qchPath,`open', `updates/midimade/setup.exe',0);]  
[Help=4:Programm-Info;Programm starten;Programm installieren;Programmdateien kopieren][sound=!  
click.wav]!program.bmp}
```

MouSing 2.0



Die singende Maus ertönt, sobald das Scherzprogramm aktiv ist und Sie den Mauszeiger bewegen.
Windows 95.


```
{ewc mvtronic, MVToolbarPane, [Transparent][Macro=4:PopupID(qchPath,  
`Info_Shareware>Popup');;ExecShell(qchPath,`open',`updates/maussing/setup.exe',0);]  
[Help=4:Programm-Info;Programm starten;Programm installieren;Programmdateien kopieren][sound=!  
click.wav]!program.bmp}
```

Pager 1.1



Der Pager verschickt kurze Mitteilungen an Cityruf- und Scall-Empfänger sowie an die Besitzer eines Mobiltelefons. Dies ist ein Bugfix, die Version 1.1 aus dem letzten Heft war defekt.

```
{ewc mvtronic, MVToolbarPane, [Transparent][Macro=4:PopupID(qchPath,  
`Info_Shareware>Popup');;ExecShell(qchPath,`open',`updates/pager/disk1/setup.exe',0);]  
[Help=4:Programm-Info;Programm starten;Programm installieren;Programmdateien kopieren][sound=!  
click.wav]!program.bmp}
```

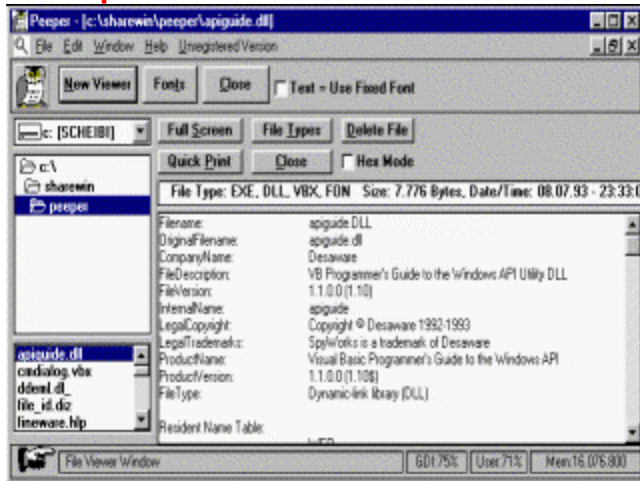
PCC 1.3



Das Pasch Command Center bietet sich als neue Kommandozone für Windows 95 an.

```
{ewc mvtronic, MVToolbarPane, [Transparent][Macro=4:PopupID(qchPath,  
`Info_Shareware>Popup');;ExecShell(qchPath,`open',`updates/pcc/disk1/setup.exe',0);]  
[Help=4:Programm-Info;Programm starten;Programm installieren;Programmdateien kopieren][sound=!  
click.wav]!program.bmp}
```

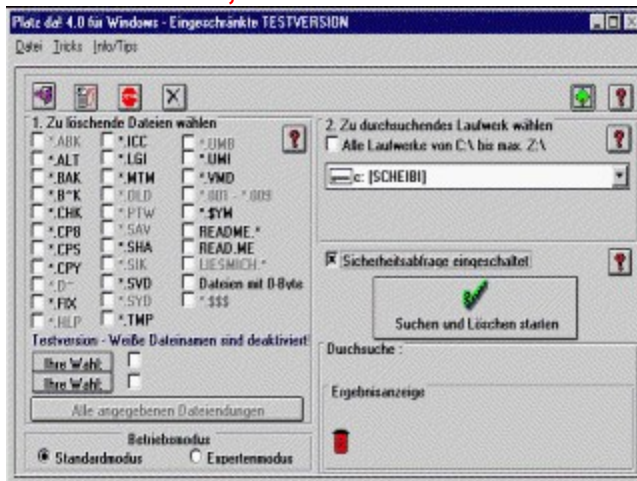
Peeper 1.26



Dieser Dateibetrachter schaut in Text-, Bild-, Datenbank-, Schrift- und Archivdateien hinein.

```
{ewc mvtronic, MVToolbarPane, [Transparent][Macro=4:PopupID(qchPath,  
`Info_Shareware>Popup');;ExecShell(qchPath,`open',`updates/peeper/setup.exe',0);][Help=4:Programm-  
Info;Programm starten;Programm installieren;Programmdateien kopieren][sound=!click.wav]!  
program.bmp}
```

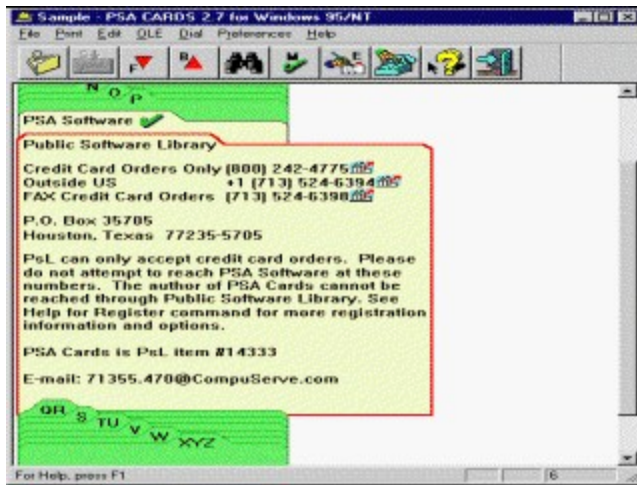
Platz da! 4.0,



Das deutsche Tool löscht gezielt überflüssige Dateien von der Festplatte.


```
{ewc mvtronic, MVToolbarPane, [Transparent][Macro=4:PopupID(qchPath,  
`Info_Shareware>Popup');;ExecShell(qchPath,`open',`updates/platzda/setup.exe',0);][Help=4:Programm-  
Info;Programm starten;Programm installieren;Programmdateien kopieren][sound=!click.wav]!  
program.bmp}
```

PSA Cards 2.70



Eine Adreßverwaltung für Windows 95, die wie ein Rolodex organisiert ist.

```
{ewc mvtronic, MVToolbarPane, [Transparent][Macro=4:PopupID(qchPath,  
`Info_Shareware>Popup');;ExecShell(qchPath,`open',`updates/psacards/setup.exe',0);]  
[Help=4:Programm-Info;Programm starten;Programm installieren;Programmdateien kopieren][sound=!  
click.wav]!program.bmp}
```

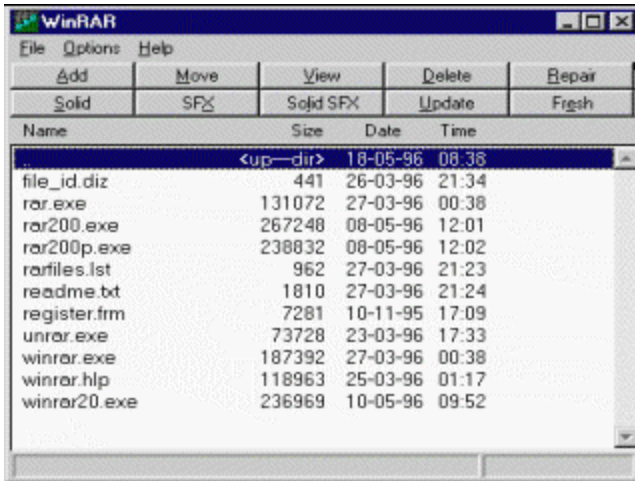
Rain Forest 1.0c



Das Programm zeigt Naturfotos und spielt passend dazu die zugehörigen Wind-, Regen- oder Meeresbrandungsgeräusche ab. Sehr beruhigend.

```
{ewc mvtronic, MVToolbarPane, [Transparent][Macro=4:PopupID(qchPath,  
`Info_Shareware>Popup');;ExecShell(qchPath,`open',`updates/rforest/rinstal.exe',0);][Help=4:Programm-  
Info;Programm starten;Programm installieren;Programmdateien kopieren][sound=!click.wav]!  
program.bmp}
```

RAR 2.0



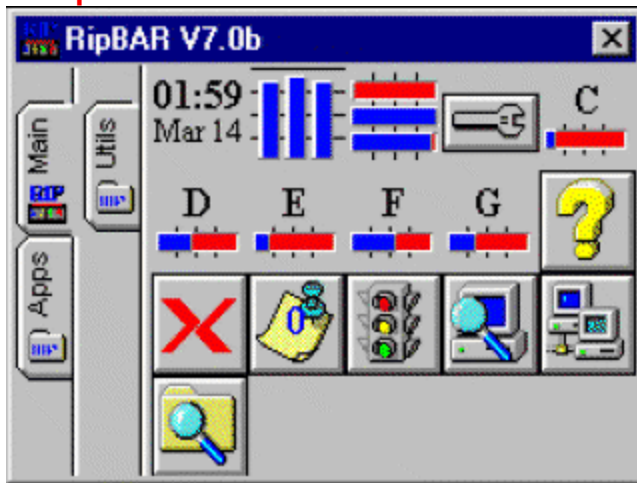
The screenshot shows the WinRAR application window with a menu bar (File, Options, Help) and a toolbar (Add, Move, View, Delete, Repair). Below the toolbar is a status bar with options: Solid, SFX, Solid SFX, Update, Fresh. The main area displays a file list with columns for Name, Size, Date, and Time. The file list is as follows:

Name	Size	Date	Time
<up-dir>		18-05-96	08:38
file_id.diz	441	26-03-96	21:34
rar.exe	131072	27-03-96	00:38
rar200.exe	267248	08-05-96	12:01
rar200p.exe	238832	08-05-96	12:02
rarfiles.lst	962	27-03-96	21:23
readme.txt	1810	27-03-96	21:24
register.frm	7281	10-11-95	17:09
unrar.exe	73728	23-03-96	17:33
winrar.exe	187392	27-03-96	00:38
winrar.hlp	118963	25-03-96	01:17
winrar20.exe	236969	10-05-96	09:52

RAR ist ein Packer, der mit einem neuen Algorithmus bessere Komprimierungsraten erzielt. Auf der Heft-CD liegen nun die Versionen 2.0 für DOS und OS/2 vor. Zusätzlich finden Sie eine Betaversion von RAR für Windows 95 vor.

```
{ewc mvtronic, MVToolbarPane, [Transparent][Macro=4:PopupID(qchPath,  
`Info_Shareware>Popup');ExecShell(qchPath,`open', `updates/rar/winrar.exe',0);;CopyFiles(qchPath,  
`updates/rar', `c:/updates/rar')][Help=4:Programm-Info;Programm starten;Programm  
installieren;Programmdateien kopieren][sound=!click.wav]!program.bmp}
```

RipBar 95 7.0



Das Windows-95-Programm stellt eine Buttonleiste zur Verfügung, in die Sie Ihre Lieblingsprogramme einbinden können.


```
{ewc mvtronic, MVToolbarPane, [Transparent][Macro=4:PopupID(qchPath,  
`Info_Shareware>Popup');ExecShell(qchPath,`open',  
`updates/ripbar/ripbar95.exe',0);;CopyFiles(qchPath, `updates/ripbar', `c:/updates/ripbar')]  
[Help=4:Programm-Info;Programm starten;Programm installieren;Programmdateien kopieren][sound=!  
click.wav]!program.bmp}
```

ro-Wintext 3.0 Bugfix



Bugfix-Version der sehr gelungenen deutschen Textverarbeitung vom 3.4.96.

```
{ewc mvtronic, MVToolbarPane, [Transparent][Macro=4:PopupID(qchPath,  
`Info_Shareware>Popup');;ExecShell(qchPath,`open',`updates/rowintxt/disk1/setup.exe',0);]  
[Help=4:Programm-Info;Programm starten;Programm installieren;Programmdateien kopieren][sound=!  
click.wav]!program.bmp}
```

Rutherford 2.0

Shareware (nicht registriert)

Daten Dateiforen Lernzettel MindMap Produkte Registrierung Optionen 2

Inhalt Suchen Drucken F&E Produktiv Hilfe

Rutherford
Das Lexikon der Elemente

Shareware

*** 30-Tage-Prüfversion ***

<http://www.uni-tuebingen.de/~chemie/chemie/chemie/chemie.htm>

UNI TERRA®

Produkte **Rutherford testen...** Preise

Copyright © 1997, 1998 by UNI TERRA - Kinder & Eltern G&G - alle Rechte vorbehalten - Version 2.0 - Shareware

Dies ist die Shareware-Version von "Rutherford - Das Lexikon der Elemente". Sie können die Software 30 Tage unverbindlich testen. Die Software darf weitergereicht werden! Bitte beachten Sie die [Lizenzbedingungen](#).

Rutherford wandelt auf den Pfaden großer Forscher und präsentiert neben dem Periodensystem der Elemente auch viele Informationen zu den Elementen und den "basics" der anorganischen Chemie.

```
{ewc mvtronic, MVToolbarPane, [Transparent][Macro=4:PopupID(qchPath,  
`Info_Shareware>Popup');;ExecShell(qchPath,`open',`updates/rutherford/disk1/install.exe',0);]  
[Help=4:Programm-Info;Programm starten;Programm installieren;Programmdateien kopieren][sound=!  
click.wav]!program.bmp}
```

SC-Font 3D Designer 1.5



Font 3D Designer

Betreiber einer eigenen Internet-Site freuen sich über dieses Programm, mit dem sich ausgefallene 3D-Schriften umsetzen lassen.

```
{ewc mvtronic, MVToolbarPane, [Transparent][Macro=4:PopupID(qchPath,  
`Info_Shareware>Popup');;ExecShell(qchPath,`open',`updates/scfont3d/setup.exe',0);]  
[Help=4:Programm-Info;Programm starten;Programm installieren;Programmdateien kopieren][sound=!  
click.wav]!program.bmp}
```

SC Multimedia Cinema 4.0



Das Multimedia Cinema faßt Bilddateien aus einem beliebigen Verzeichnis zu einer Slideshow zusammen, die mit vielen Überblendeffekten und einer Sounduntermalung von einer Audio-CD überrascht.


```
{ewc mvtronic, MVToolbarPane, [Transparent][Macro=4:PopupID(qchPath,  
`Info_Shareware>Popup');;ExecShell(qchPath,`open',`updates/mmcinema/setup.exe',0);]  
[Help=4:Programm-Info;Programm starten;Programm installieren;Programmdateien kopieren][sound=!  
click.wav]!program.bmp}
```

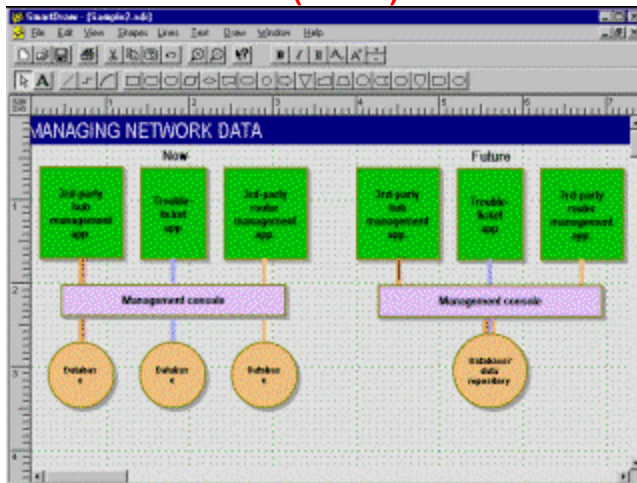
Sherlock 3.98



Der Installations-Detektiv bietet sich als Uninstaller an, der nicht länger erwünschte Programme wieder von der Festplatte putzt.

```
{ewc mvtronic, MVToolbarPane, [Transparent][Macro=4:PopupID(qchPath,  
`Info_Shareware>Popup');;ExecShell(qchPath,`open',`updates/sherlock/setup.exe',0);]  
[Help=4:Programm-Info;Programm starten;Programm installieren;Programmdateien kopieren][sound=!  
click.wav]!program.bmp}
```

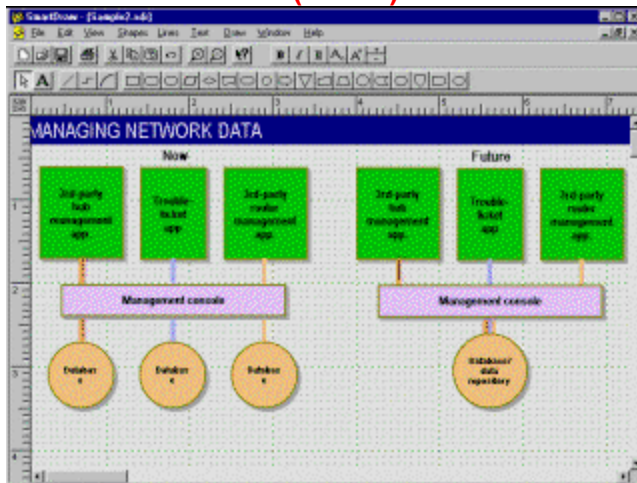
SmartDraw 2.07 (16 Bit)



SmartDraw zeichnet Linien- und Kästchendiagramme nach dem Drag&Drop-Prinzip.

```
{ewc mvtronic, MVToolbarPane, [Transparent][Macro=4:PopupID(qchPath,  
`Info_Shareware>Popup');ExecShell(qchPath,`open',  
`updates/smartdrw/smrtdraw.exe',0);CopyFiles(qchPath, `updates/smartdrw', `c:/updates/smartdrw')]  
[Help=4:Programm-Info;Programm starten;Programm installieren;Programmdateien kopieren]][sound=!  
click.wav]!program.bmp}
```

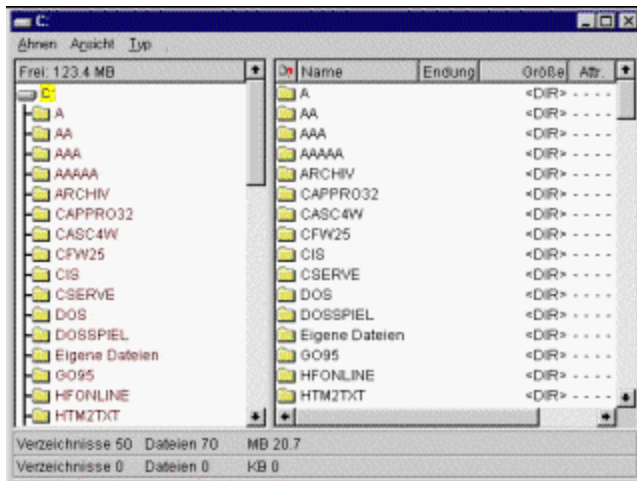
SmartDraw 2.07 (32 Bit)



SmartDraw zeichnet Linien- und Kästchendiagramme nach dem Drag&Drop-Prinzip. Windows 95.

```
{ewc mvtronic, MVToolbarPane, [Transparent][Macro=4:PopupID(qchPath,  
`Info_Shareware>Popup');ExecShell(qchPath,`open',  
`updates/smart32/sdraw95.exe',0);;CopyFiles(qchPath, `updates/smart32', `c:/updates/smart32')]  
[Help=4:Programm-Info;Programm starten;Programm installieren;Programmdateien kopieren][sound=!  
click.wav]!program.bmp}
```

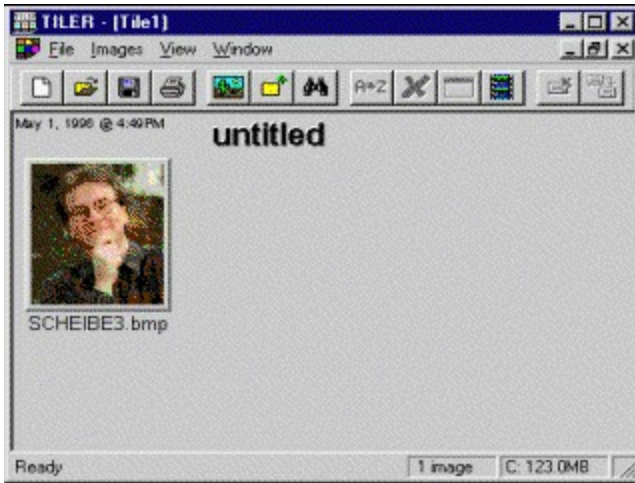
The Next Tool 1.50



Der deutsche Dateimanager für Windows 95 unterstützt alle wichtigen Archivformate, öffnet mehrere Datenträgermonitore und richtet virtuelle Windows-Desktops ein.


```
{ewc mvtronic, MVToolbarPane, [Transparent][Macro=4:PopupID(qchPath,  
`Info_Shareware>Popup');;ExecShell(qchPath,`open',`updates/tnt/tntwin95.exe',0);][Help=4:Programm-  
Info;Programm starten;Programm installieren;Programmdateien kopieren][sound=!click.wav]!  
program.bmp}
```

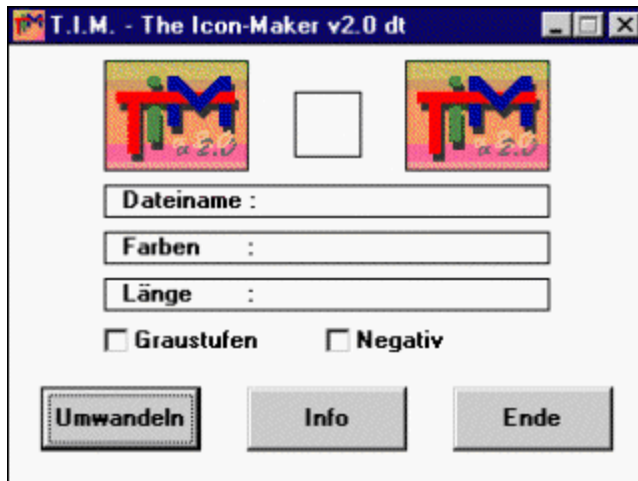
Tiler 1.30



Tiler zeigt Thumbnails von den Bildern auf der Festplatte an und verwaltet die Bilder in einer Datenbank. Windows 95.

```
{ewc mvtronic, MVToolbarPane, [Transparent][Macro=4:PopupID(qchPath,  
`Info_Shareware>Popup');ExecShell(qchPath,`open', `updates/tiler/tiler.exe',0);;CopyFiles(qchPath,  
`updates/tiler', `c:/updates/tiler')][Help=4:Programm-Info;Programm starten;Programm  
installieren;Programmdateien kopieren][sound=!click.wav]!program.bmp}
```

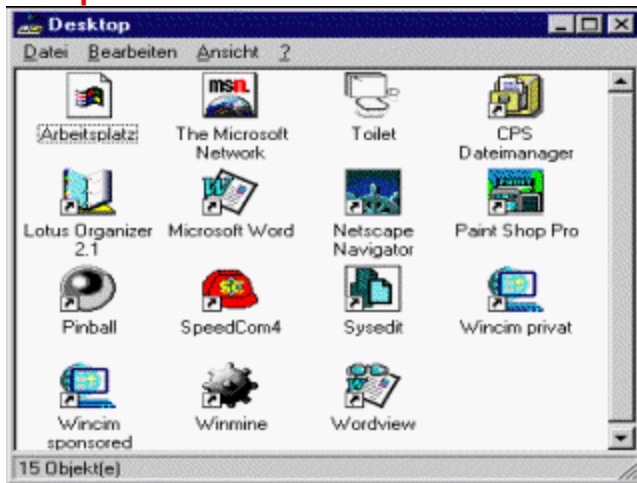
TIM Icon Maker 2.0



TIM verwandelt Bitmap-Bilder in Icons mit 256 Farben.

```
{ewc mvtronic, MVToolbarPane, [Transparent][Macro=4:PopupID(qchPath,  
`Info_Shareware>Popup');ExecShell(qchPath,`open',  
`updates/tim_icon/wintim.exe',0);;CopyFiles(qchPath, `updates/tim_icon', `c:/updates/tim_icon')]  
[Help=4:Programm-Info;Programm starten;Programm installieren;Programmdateien kopieren][sound=!  
click.wav]!program.bmp}
```

TopDesk 2.1



TopDesk fügt einen neuen Button in die Taskleiste von Windows 95 ein. Über das zugehörige Pulldownmenü lassen sich alle auf dem Desktop verankerten Programme jederzeit starten - manchmal werden die Desktop-Icons nämlich von offenen Programmfenstern verdeckt.

```
{ewc mvtronic, MVToolbarPane, [Transparent][Macro=4:PopupID(qchPath,  
`Info_Shareware>Popup');ExecShell(qchPath,`open',  
`updates/topdesk/topdesk.exe',0);;CopyFiles(qchPath, `updates/topdesk', `c:/updates/topdesk')]  
[Help=4:Programm-Info;Programm starten;Programm installieren;Programmdateien kopieren][sound=!  
click.wav]!program.bmp}
```

Trakker 2.2e



Der Trakker bezieht von Ihnen ausgewählte Forumskataloge aus CompuServe, markiert anschließend offline interessante Programme für den Download und leitet dann den Bezug der Daten ein. Laufzeitbeschränkt.


```
{ewc mvtronic, MVToolbarPane, [Transparent][Macro=4:PopupID(qchPath,  
`Info_Shareware>Popup');;ExecShell(qchPath,`open',`updates/trakker/setup.exe',0);][Help=4:Programm-  
Info;Programm starten;Programm installieren;Programmdateien kopieren][sound=!click.wav]!  
program.bmp}
```

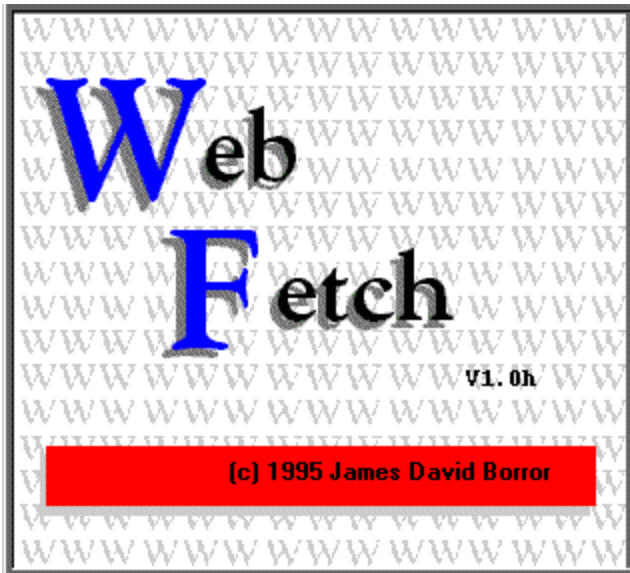
Videothek 1.2



Videoverwaltung mit vielen besonderen Funktionen: Multimedia-Schauspieler-Datei mit Biografien, Texten und Sounds. Integrierte Adressverwaltung mit Verleihkontrolle, Labeldruck, Restzeitberechnung, flexible Such- und Listenfunktionen.

```
{ewc mvtronic, MVToolbarPane, [Transparent][Macro=4:PopupID(qchPath,  
`Info_Shareware>Popup');;ExecShell(qchPath,`open',`updates/video/setup.exe',0);][Help=4:Programm-  
Info;Programm starten;Programm installieren;Programmdateien kopieren][sound=!click.wav]!  
program.bmp}
```

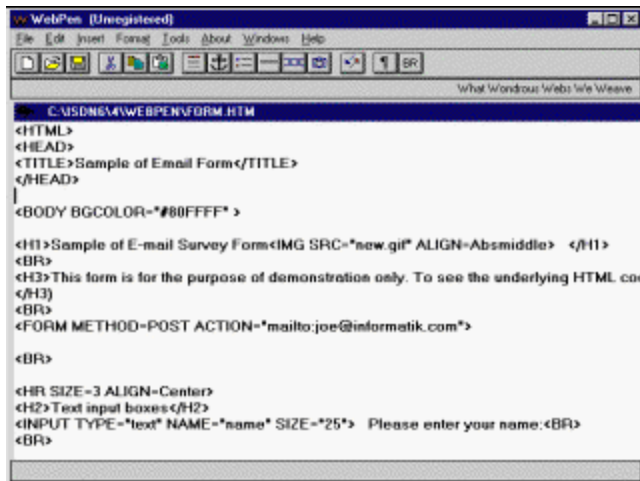
Webfetch 1.0k



Das Freeware-Programm schneidet komplette HTML-Seiten mit allen eingebundenen Dateien aus dem World Wide Web heraus. Jetzt mit Batchmodus per Skriptdatei.

```
{ewc mvtronic, MVToolbarPane, [Transparent][Macro=4:PopupID(qchPath,  
`Info_Shareware>Popup');ExecShell(qchPath,`open',  
`updates/webfetch/webfetch.exe',0);;CopyFiles(qchPath, `updates/webfetch', `c:/updates/webfetch')]  
[Help=4:Programm-Info;Programm starten;Programm installieren;Programmdateien kopieren]][sound=!  
click.wav]!program.bmp}
```

WebPen 2.1

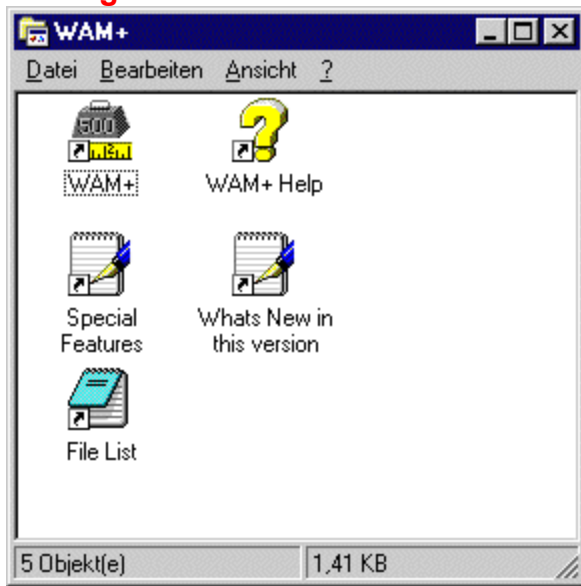


```
C:\MSDN64\WEBPEN\FORM.HTM
<HTML>
<HEAD>
<TITLE>Sample of Email Form</TITLE>
</HEAD>
<BODY BGCOLOR="#80FFFF" >
<H1>Sample of E-mail Survey Form<IMG SRC="new.gif" ALIGN="Absmiddle" > </H1>
<BR>
<H3>This form is for the purpose of demonstration only. To see the underlying HTML code
</H3>
<BR>
<FORM METHOD=POST ACTION="mailto:joe@informatik.com">
<BR>
<HR SIZE=3 ALIGN=Center>
<H2>Text input boxes</H2>
<INPUT TYPE="text" NAME="name" SIZE="25"> Please enter your name.<BR>
<BR>
```

Ein weiterer HTML-Editor für Windows 3.1.

```
{ewc mvtronic, MVToolbarPane, [Transparent][Macro=4:PopupID(qchPath,  
`Info_Shareware>Popup');;ExecShell(qchPath,`open',`updates/webpen/setup.exe',0);]  
[Help=4:Programm-Info;Programm starten;Programm installieren;Programmdateien kopieren][sound=!  
click.wav]!program.bmp}
```

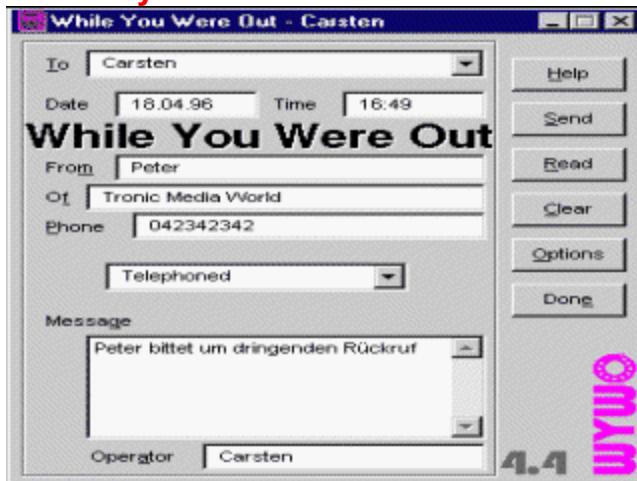
Weights & Measures Plus 2.1



Das Programm rechnet nahezu alle naturwissenschaftlichen Einheiten ineinander um.


```
{ewc mvtronic, MVToolbarPane, [Transparent][Macro=4:PopupID(qchPath,  
`Info_Shareware>Popup');;ExecShell(qchPath,`open',`updates/wam_plus/setup.exe',0);]  
[Help=4:Programm-Info;Programm starten;Programm installieren;Programmdateien kopieren][sound=!  
click.wav]!program.bmp}
```

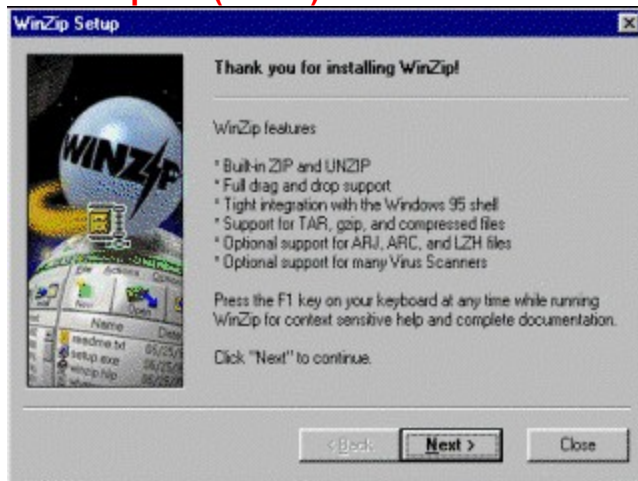
While you were out 4.4



WYWO hilft Telefonistinnen dabei, Telefonnotizen im Rechner festzuhalten und als Email an die betreffenden Personen weiterzuleiten. Windows 95.

```
{ewc mvtronic, MVToolbarPane, [Transparent][Macro=4:PopupID(qchPath,  
`Info_Shareware>Popup');;ExecShell(qchPath,`open',`updates/whilywo/setup.exe',0);]  
[Help=4:Programm-Info;Programm starten;Programm installieren;Programmdateien kopieren][sound=!  
click.wav]!program.bmp}
```

WinZip 6.1 (16 Bit)



Die bekannte Packershell für Windows 3.1 mit integrierter ZIP-Routine bietet nun einen Wizard an, der PC-Einsteigern beim Packen von Dateien hilft. Englisch Original, die deutsche Version folgt bald.

```
{ewc mvtronic, MVToolbarPane, [Transparent][Macro=4:PopupID(qchPath,  
`Info_Shareware>Popup');;ExecShell(qchPath,`open',`updates/winzip/wz16v61.exe',0);]  
[Help=4:Programm-Info;Programm starten;Programm installieren;Programmdateien kopieren][sound=!  
click.wav]!program.bmp}
```

WinZip 6.1 (32 Bit)



Die bekannte Packershell für Win95 mit integrierter ZIP-Routine bietet nun einen Wizard an, der PC-Einsteigern beim Packen von Dateien hilft. Englisch Original, die deutsche Version folgt bald.

```
{ewc mvtronic, MVToolbarPane, [Transparent][Macro=4:PopupID(qchPath,  
`Info_Shareware>Popup');;ExecShell(qchPath,`open', `updates/winzip32/winzip95.exe',0);]  
[Help=4:Programm-Info;Programm starten;Programm installieren;Programmdateien kopieren][sound=!  
click.wav]!program.bmp}
```

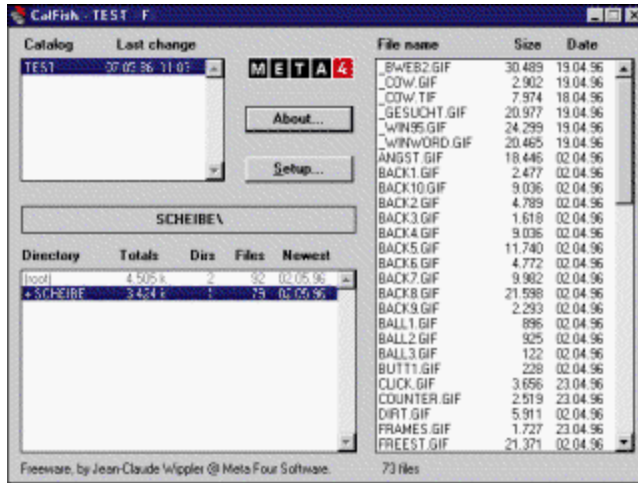


```
{ewc mvtronic, MVToolbarPane, [Transparent][Macro=4:PopupID(qchPath,  
`Info_Shareware>Popup');ExecShell(qchPath,`open', `tools/acdc130/acdsee.exe',0);;CopyFiles(qchPath,  
`tools/acdc130', `c:/tools/acdc130')][Help=4:Programm-Info;Programm starten;Programm  
installieren;Programmdateien kopieren][sound=!click.wav]!program.bmp}
```



```
{ewc mvtronic, MVToolbarPane, [Transparent][Macro=4:PopupID(qchPath,  
`Info_Shareware>Popup');;ExecShell(qchPath,`open', `tools/acdcn10b/setup.exe',0);][Help=4:Programm-  
Info;Programm starten;Programm installieren;Programmdateien kopieren][sound=!click.wav]!  
program.bmp}
```

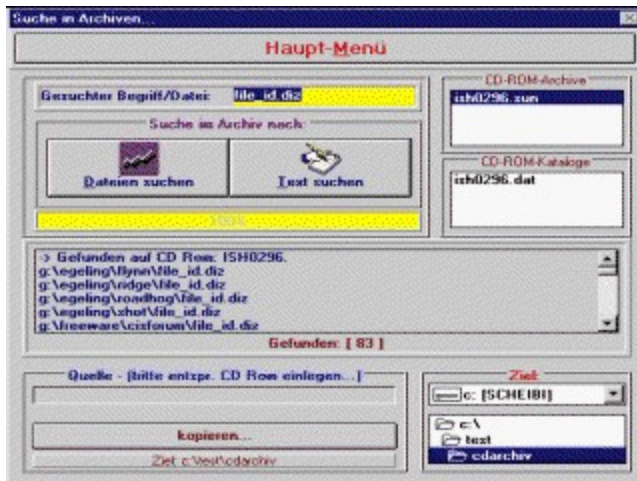
Catfish 1.12



CatFish ist eine einfach CDROM-Katalogisierung ohne Suchfunktion. Windows 95.

```
{ewc mvtronic, MVToolbarPane, [Transparent][Macro=4:PopupID(qchPath,  
`Info_Shareware>Popup');ExecShell(qchPath,`open', `tools/catfish/catfish16.exe',0);;CopyFiles(qchPath,  
`tools/catfish', `c:/tools/catfish')][Help=4:Programm-Info;Programm starten;Programm  
installieren;Programmdateien kopieren][sound=!click.wav]!program.bmp}
```

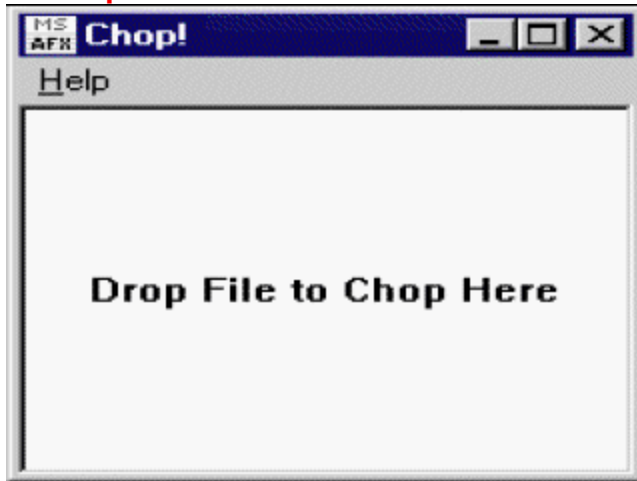
CD-ROM Archiv 4.0



Das CDROM-Archiv scannt eine CD-ROM nach der anderen und erlaubt es später, in Sekundenschnelle nach den indizierten Dateien zu suchen.

```
{ewc mvtronic, MVToolbarPane, [Transparent][Macro=4:PopupID(qchPath,  
`Info_Shareware>Popup');;ExecShell(qchPath,`open', `tools/cdarchiv/cdarchiv.exe',0);]  
[Help=4:Programm-Info;Programm starten;Programm installieren;Programmdateien kopieren]][sound=!  
click.wav]!program.bmp}
```


Chop and Paste 1.1



Chop! zerteilt Dateien in Übergröße in 1-MB-Fragmente. Paste! fügt sie anschließend wieder zusammen.
Windows 95.

```
{ewc mvtronic, MVToolbarPane, [Transparent][Macro=4:PopupID(qchPath,  
`Info_Shareware>Popup');ExecShell(qchPath,`open', `tools/chop/chop.exe',0);;CopyFiles(qchPath,  
`tools/chop', `c:/tools/chop')][Help=4:Programm-Info;Programm starten;Programm  
installieren;Programmdateien kopieren][sound=!click.wav]!program.bmp}
```

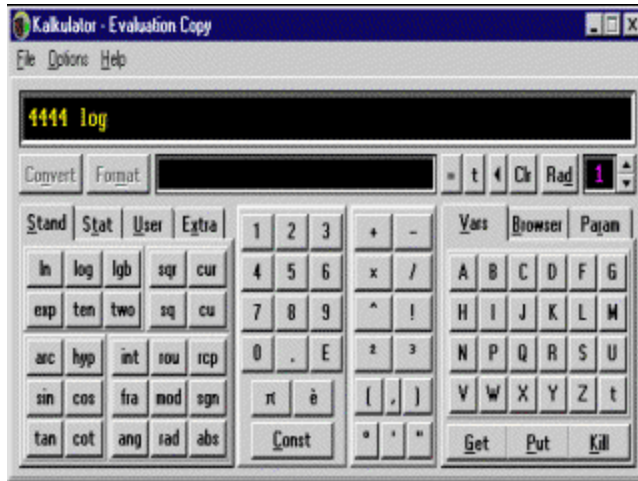
Help to RTF 2.01



Das Tool konvertiert HLP-Dateien ins RTF-Textformat. Windows 95.

```
{ewc mvtronic, MVToolbarPane, [Transparent][Macro=4:PopupID(qchPath,  
`Info_Shareware>Popup');;ExecShell(qchPath,`open', `tools/hlp2rtf/hlp2rtf.exe',0);][Help=4:Programm-  
Info;Programm starten;Programm installieren;Programmdateien kopieren][sound=!click.wav]!  
program.bmp}
```

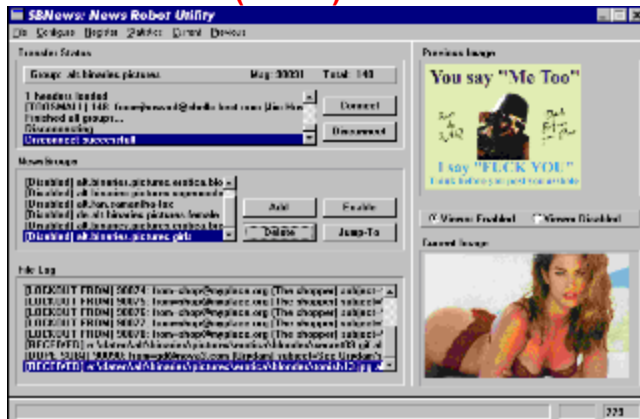
Kalkulator/32 1.24



Der Taschenrechner für Windows 95 bietet viel mehr wissenschaftliche Funktionen als der Microsoft-Rechner.

```
{ewc mvtronic, MVToolbarPane, [Transparent][Macro=4:PopupID(qchPath,  
`Info_Shareware>Popup');ExecShell(qchPath,`open', `tools/kalkulat/kalkul.exe',0);;CopyFiles(qchPath,  
`tools/kalkulat', `c:/tools/kalkulat')][Help=4:Programm-Info;Programm starten;Programm  
installieren;Programmdateien kopieren][sound=!click.wav]!program.bmp}
```

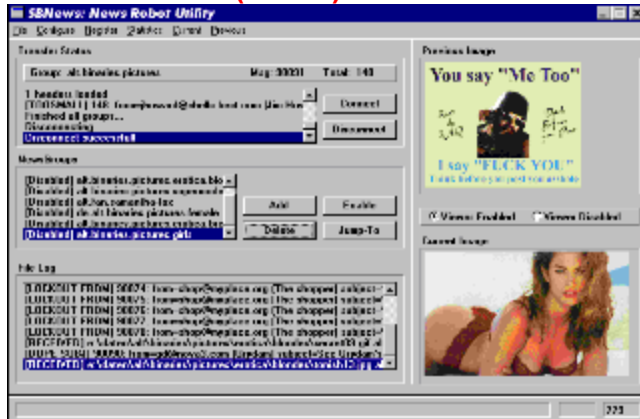
SBNews 2.5 (16 Bit)



Mit dem News Robot saugen Sie automatisch megabyteweise Daten aus von Ihnen gewählten Newsgroups. JPEG-Bilder werden direkt angezeigt.

```
{ewc mvtronic, MVToolbarPane, [Transparent][Macro=4:PopupID(qchPath,  
`Info_Shareware>Popup');ExecShell(qchPath,`open',  
`tools/sbnews25/newsbot.exe',0);;CopyFiles(qchPath, `tools/sbnews25', `c:/tools/sbnews25')]  
[Help=4:Programm-Info;Programm starten;Programm installieren;Programmdateien kopieren][sound=!  
click.wav]!program.bmp}
```

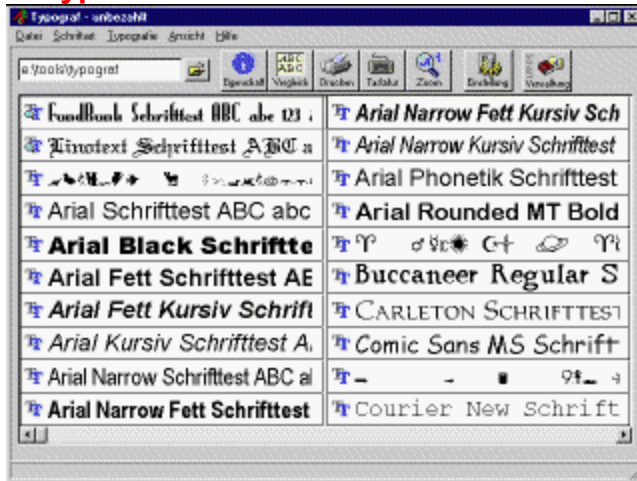

SBNews 2.5 (32 Bit)



Mit dem News Robot saugen Sie automatisch megabyteweise Daten aus von Ihnen gewählten Newsgroups. JPEG-Bilder werden direkt angezeigt.

```
{ewc mvtronic, MVToolbarPane, [Transparent][Macro=4:PopupID(qchPath,  
`Info_Shareware>Popup');ExecShell(qchPath,`open',  
`tools/sbn32_25/newsbot.exe',0);;CopyFiles(qchPath, `tools/sbn32_25', `c:/tools/sbn32_25')]  
[Help=4:Programm-Info;Programm starten;Programm installieren;Programmdateien kopieren][sound=!  
click.wav]!program.bmp}
```

TypoGraf 3.0



Die Schriftenverwaltung zeigt das Erscheinungsbild von allen Fonts im System an und druckt übersichtliche Schriftenkataloge aus. Windows 95.

```
{ewc mvtronic, MVToolbarPane, [Transparent][Macro=4:PopupID(qchPath,  
`Info_Shareware>Popup');;ExecShell(qchPath,`open', `tools/typograf/setup.exe',0);][Help=4:Programm-  
Info;Programm starten;Programm installieren;Programmdateien kopieren][sound=!click.wav]!  
program.bmp}
```