

### **Adgang til et sikkert sted**

Dette sted har et gyldigt bevis.

Dette bevis er en erklæring, der garanterer for dette Web-steds sikkerhed. Et bevis indeholder oplysninger om, at et bestemt Web-sted er ægte. Dette gør det umuligt for andre Web-steder at antage det oprindelige Web-steds identitet.

Når du åbner et sikkert Web-sted, vises denne dialogboks i Internet Explorer, der meddeler, at du er ved at gå ind på et sikkert Web-sted, og der vises et ikon med en lukket lås på statuslinjen. Når du forlader et sikkert Web-sted, vises en anden dialogboks i Internet Explorer, der meddeler, at du ikke længere befinder dig på et sikkert Web-sted, og der vises et ikon med en åben lås på statuslinjen.

Hvis du vil se beviset for dette Web-sted, skal du klikke på knappen **Vis bevis** i denne dialogboks.

Hvis du vil have vist denne dialogboks, hver gang du åbner et sikkert Web-sted, må afkrydsningsfeltet **Vis ikke denne advarsel igen** ikke være markeret.

### **Adgang til et sikkert sted med et ugyldigt bevis**

Beviset til dette sted er ugyldigt.

Et bevis indeholder oplysninger om, at et bestemt Web-sted er ægte og sikkert. Dette gør det umuligt for andre Web-steder at antage det oprindelige Web-steds identitet. Beviser dateres, når de udstedes. Når du forsøger at etablere forbindelse til et sikkert Web-sted, kontrollerer Internet Explorer oplysningerne i beviset, og at dags dato ligger før udløbsdatoen. Hvis oplysningerne ikke er aktuelle og gyldige, vises evt. en advarsel.

Hvis du vil se detaljer om beviset, skal du klikke på knappen **Vis bevis** i denne dialogboks.

Når du åbner et sikkert Web-sted, vises et ikon med en lukket lås på statuslinjen i Internet Explorer. Når du forlader et sikkert Web-sted, vises en dialogboks i Internet Explorer, der meddeler, at du ikke længere befinder dig på et sikkert Web-sted, og der vises et ikon med en åben lås på statuslinjen.

## Filoverførsel

Nogle filer kan indeholde virus eller på anden måde beskadige din computer.

Hvis du kører dette program eller åbner denne fil nu, og det bevirker, at computeren slukkes eller andre programmer lukkes, kan du miste data i åbne filer, der ikke er blevet gemt på computeren.

Hvis du gemmer denne fil eller dette program på disken, kan du åbne filen eller starte programmet senere. Dette giver dig mulighed for at foretage f.eks. følgende sikkerhedsforanstaltninger, før du åbner filen eller kører programmet:

- Undersøge filen med en virusscanner.
- Gemme det igangværende arbejde og lukke andre programmer.
- Afbryde forbindelsen til Internettet eller andre netværksforbindelser.

Hvis du vil opnå størst mulig sikkerhed, skal afkrydsningsfeltet **Spørg altid, før filer af denne type åbnes** være markeret. Hvis du er overbevist om, at det altid er sikkert at åbne denne filtype eller køre denne programtype direkte fra Internettet, skal dette afkrydsningsfelt ikke være markeret.

### **Afsendelse og modtagelse af oplysninger om dine Web-aktiviteter**

Nogle Web-steder opretter filer på din computer med oplysninger om din identitet og dine brugerparametre, når du besøger Web-stederne. Disse filer, som ofte kaldes "cookies", kan kun indeholde de oplysninger, du selv angiver. Når disse filer oprettes, bliver du derfor adspurgt, før eventuelle personlige oplysninger om f.eks. navn, e-mail-adresse, kontonavn og adgangskode gemmes. Disse filer kan ikke indeholde personlige oplysninger eller indhente nye oplysninger fra din computer uden din forudgående tilladelse.

Når denne fil er oprettet for et Web-sted, sendes indholdet af filen fra din computer til dette Web-sted, hver gang du besøger det, så indholdet af og indstillingerne til Web-siderne er i overensstemmelse med dit tidligere besøg.

Disse filer gemmes som regel i en Windows-mappe, f.eks. C:\Windows\Cookies. Hvis du åbner denne mappe, kan du se, at filerne er små, normalt mindre end 2 KB. Du kan ikke selv redigere eller læse disse filer, da oplysningerne ikke gemmes som almindelig tekst.

Hvis du ofte besøger Web-steder, der kræver afsendelse og modtagelse af denne type oplysninger, og du føler dig tryk ved, at oplysningerne gemmes på din computer, skal afkrydsningsfeltet **Vis ikke denne advarsel igen** være markeret.

## **Signeret programoverførsel**

Beviset til dette program er gyldigt.

Et bevis indeholder oplysninger om, at et bestemt program er ægte. Dette gør det umuligt for andre programmer at antage det originale programs identitet. Beviser dateres, når de udstedes. Når du forsøger at hente software, kontrollerer Internet Explorer oplysningerne i beviset, og at dags dato ligger før udløbsdatoen. Hvis oplysningerne ikke er aktuelle og gyldige på overførselstidspunktet, vises evt. en advarsel.

Udgiveren af dette program har fået udstedt et bevis af en anerkendt bevisudsteder, så ægtheden af programmet kan kontrolleres.

Ethvert program eller komponent, som du installerer, kan beskadige din computer.

Hvis du vil se detaljer om programmet, skal du klikke på det understregede programnavn i dialogboksen. Hvis programnavnet ikke er understreget, har udgiveren ikke oprettet en Internet-adresse for at skaffe yderligere oplysninger.

Hvis du vil se detaljer om beviset, skal du klikke på det understregede udgivernavn i dialogboksen.

Ud fra din viden om dette program, dets udgiver og din egen computer skal du beslutte dig for, om du vil fortsætte med installationen og afviklingen af programmet. Hvis du har fuld tillid til denne softwareudgiver, kan du vælge at ignorere denne dialogboks i fremtiden, så du automatisk installerer og kører al software med beviser fra denne udgiver.

Hvis du ud fra disse oplysninger stadig ikke føler dig tryk ved at installere programmet, skal du klikke på **Nej**.

## **Signeret og ugyldig programoverførsel**

Beviset til dette program er **ikke** gyldigt.

Et bevis indeholder oplysninger om, at et bestemt program er ægte. Dette gør det umuligt for andre programmer at overtage det originale programs identitet. Beviser dateres, når de udstedes. Når du forsøger at hente software, kontrollerer Internet Explorer oplysningerne i beviset, og at dags dato ligger før udløbsdatoen. Hvis oplysningerne ikke er aktuelle og gyldige, vises evt. en advarsel.

Dette program har et bevis, men det kan ikke bekræftes.

Ethvert program eller komponent, som du installerer, kan beskadige din computer. Programmet eller komponenten kan også være ustabil.

Hvis du vil se detaljer om programmet, skal du klikke på det understregede programnavn i dialogboksen. Hvis programnavnet ikke er understreget, har udgiveren ikke oprettet en Internet-adresse for at skaffe yderligere oplysninger.

Hvis du vil se detaljer om beviset, skal du klikke på det understregede udgivernavn i dialogboksen.

Ud fra din viden om dette program, dets udgiver og din egen computer skal du beslutte dig for, om du vil fortsætte med installationen og afviklingen af softwaren.

Hvis du ud fra disse oplysninger stadig ikke føler dig tryk ved at installere programmet, skal du klikke på **Nej**.

### **Signeret og ugyldigt Web-sted**

Beviset til dette Web-sted er ugyldigt.

Et bevis indeholder oplysninger om, at et bestemt program er ægte. Dette gør det umuligt for andre programmer at antage det originale programs identitet. Beviser dateres, når de udstedes. Når du forsøger at hente software, kontrollerer Internet Explorer oplysningerne i beviset, og at dags dato ligger før udløbsdatoen. Hvis oplysningerne ikke er aktuelle og gyldige, vises evt. en advarsel.

Dette program har et bevis, men det kan ikke bekræftes.

Ethvert program eller komponent, som du installerer, kan beskadige din computer. Softwaren eller komponenten kan også være ustabil.

Hvis du vil se flere detaljer, skal du klikke på knappen **Vis detaljer** i dialogboksen.

Ud fra din viden om dette Web-sted, dets udgiver og din egen computer skal du beslutte dig for, om du alligevel vil åbne Web-stedet.

Hvis du ud fra disse oplysninger stadig ikke føler dig tryk ved at installere programmet, skal du klikke på **Nej**.

### **Usigneret programoverførsel**

Dette program har ikke noget bevis, så det er måske ikke sikkert at installere og køre det på din computer.

Et bevis indeholder oplysninger om, at et bestemt program er ægte. Dette gør det umuligt for andre programmer at antage det originale programs identitet.

Udgiveren af dette program har ikke fået udstedt et bevis til dette program af en anerkendt bevisudsteder, så ægtheden af programmet kan ikke bekræftes.

Ud fra din viden om dette program, dets udgiver og din egen computer skal du beslutte dig for, om du vil fortsætte med installationen og afviklingen af softwaren.

Hvis du ud fra disse oplysninger stadig ikke føler dig tryk ved at installere programmet, skal du klikke på **Nej**.



### **Usikker dataoverførsel fra et sikkert Web-sted**

Det Web-sted, du har åbnet, er et sikkert Web-sted. Det benytter en sikkerhedsprotokol, som f.eks. SSL (Secure Sockets Layer) eller PCT (Private Communications Technology), til at sikre de data, som du sender og modtager.

Denne Web-side indeholder dog elementer fra andre Web-steder, der ikke er sikre.

Ud fra din viden om dette Web-sted og din egen computer skal du beslutte dig for, om du alligevel vil hente de usikre elementer.

Hvis du ud fra disse oplysninger stadig ikke føler dig tryk ved at installere programmet, skal du klikke på **Nej**.

### **Adgang til et usikkert Web-sted fra et sikkert Web-sted**

Det Web-sted, som du lige har besøgt, er et sikkert Web-sted. Det benytter en sikkerhedsprotokol, som f.eks. SSL (Secure Sockets Layer) eller PCT (Private Communications Technology), til at sikre de data, som du sender og modtager.

Den Web-side, du er ved at åbne, har derimod ikke noget bevis og er derfor ikke sikker.

Ud fra din viden om dette Web-sted og din egen computer skal du beslutte dig for, om du alligevel vil åbne Web-stedet.

Hvis du ud fra disse oplysninger stadig ikke føler dig tryk ved at åbne Web-stedet, skal du klikke på **Nej**.

## **Fjern**

Hvis du vil fjerne et element fra listen, skal du først klikke på navnet på elementet og derefter på **Fjern**.

### **Liste over troværdige udgivere og udstedere af identitetsgarantier**

Denne liste definerer, hvis software der må installeres på dit system uden at spørge dig først.

Denne liste kan indeholde både individuelle softwareudgivere og kommercielle softwareudgivere. Software af udgivere, der står opført på denne liste, kan installeres uden din udtrykkelige tilladelse.

Listen kan også indeholde en eller flere udstedere af identitetsgarantier. Udstederne af identitetsgarantier er en organisation, der godkender softwareudgiveres identitet. Hvis en udsteder af identitetsgarantier står på denne liste, anses *alle* de udgivere, der er anerkendt af udstederen, for at være troværdige, så den software, de udgiver, kan installeres på dit system uden din forudgående tilladelse.

**Betragt alle udgivere af programmer som troværdige**

En kommerciel programudgiver er en anerkendt virksomhed, der udvikler eller sælger computersoftware. Disse programudgivere er desuden så økonomisk stabile, at de er i stand til at yde support på deres software i mange år.

Hvis du markerer dette afkrydsningsfelt, kan software, der er korrekt signeret af *en hvilken som helst* kommerciel programudgiver, installeres på dit system uden din forudgående tilladelse.

## **Digitale signaturer**

Digitale signaturer minder om håndskrevne signaturer. Når du signerer et dokument, påtager du dig ansvaret for det. Digitale signaturer har samme funktion. De mest troværdige signaturer ledsages af et juridisk bindende bevis, der bekræfter, at underskriften tilhører den person, der har signeret.

Digitale signaturer er en forholdsvis ny funktion, som ikke alle benytter sig af. Der er stadig mange programmer, som ikke har nogen signatur.

**Beviser**

Et bevis garanterer for gyldigheden af en digital signatur. Beviserne udstedes af forskellige organisationer. Disse organisationer minder om notarer, og beviserne svarer til de forseglinger, som notarer anbringer på dokumenter som bevis for, at underskriveren virkelig er den person, som han giver sig ud for at være.

**Beskrivelse af indhold**

Dette felt bør indeholde en beskrivelse af de data, der signeres digitalt. Beskrivelsen, som bør være kortere end én linje, skal være kort og præcis.



**URL-adresse til indholdsoplysninger**

Dette felt kan indeholde en almindelig URL-adresse, hvor modtageren kan hente flere oplysninger om det indhold, der signeres digitalt. (f.eks.: <http://www.mitsted.com/minedata> eller [sendtil: mig@mitsted.com](mailto:mig@mitsted.com))

**URL-adresse til serviceprogram til tidsstempling**

Dette er HTTP URL-adressen på en server, der udsteder digitale tidsstempler med Microsofts Timestamp Requester. I øjeblikket er Verisigns mest populær (<http://timestamp.verisign.com/scripts/timestamp.dll>). Hvis dette felt er tomt, udløber signaturen på dine data samtidig med, at signeringsbeviset udløber.

Fjern dette hjælpe-ID

Viser navnet på den person eller virksomhed, som beviset er udstedt til.

Viser navnet på den bevisudsteder, der har udstedt beviset.

En bevisudsteder (Certification Authority eller CA) er en anerkendt organisation, der udsteder beviser for, at enkeltpersoner (eller virksomheder), der anmoder om et bevis, overholder de gældende regler.

Klik på denne knap for at installere beviset i et bevislager.

Klik på denne knap for at redigere bevisegenskaber, f.eks. det fulde navn og beskrivelsen, eller for yderligere at begrænse listen over godkendte formål.

Klik på denne knap for at få vist flere oplysninger om bevisudstederen, hvis sådanne findes.



Klik på denne knap for at godkende beviset.

Klik på denne knap for at afvise beviset.

Viser en liste over formål, som bevisudstederen har defineret for beviset.

Fjern dette hjælpe-ID

Viser, i hvilket tidsrum beviset er gyldigt.

Viser, om der er tildelt en privat nøgle til beviset.

En privat nøgle er den hemmelige halvdel af et nøglepar, der bruges i offentlig nøglesikkerhed. Private nøgler anvendes til digital signering af meddelelser eller dekryptering af meddelelser, der er krypteret med den tilsvarende offentlige nøgle.

Viser den aktuelle liste over nedenstående X.509-felter eller filtyper. Du kan vælge at få vist et udsnit af listen.

Klik på denne knap for at gemme en kopi af beviset i en fil.



Viser listen over alle X.509-felter, filtyper og tilknyttede egenskaber i beviset.



repræsenterer et felt af typen X.509 Version 1.



repræsenterer en ikke-kritisk X.509 Version 3-filtype.



repræsenterer en kritisk X.509 Version 3-filtype.



repræsenterer en redigerbar egenskab, der er associeret med beviset.





Viser det valgte felt eller den valgte filtype med detaljer.

Viser bevisstien for dette bevis. En bevissti er en kæde af relaterede beviser.

Viser det valgte bevis eller den valgte tillidsliste over beviser med detaljer.

Viser status for det valgte bevis eller den valgte tillidsliste over beviser.

Viser listen over attributter og de associerede egenskaber i tillidslisten over beviser.

-  repræsenterer en attribut på tillidslisten over beviser.
-  repræsenterer en ikke-kritisk filtype.
-  repræsenterer en kritisk filtype.
-  repræsenterer en redigerbar egenskab, der er tilknyttet med tillidslisten over beviser.

Viser den valgte attribut eller filtype med detaljer.

Klik på denne knap for at få vist den digitale signatur for tillidslisten over beviser.




Viser listen over beviser på tillidslisten over beviser.


Viser det valgte bevis med detaljer.


Viser det valgte X.509-felt eller den valgte filtype med detaljer.


Viser det valgte bevis.

Viser listen over attributter og de tilknyttede egenskaber i listen over annullerede beviser.

 repræsenterer en attribut på listen over annullerede beviser.

 repræsenterer en ikke-kritisk filtype.

 repræsenterer en kritisk filtype.

 repræsenterer en redigerbar egenskab, der er associeret med listen over annullerede beviser.

Viser den valgte attribut eller filtype med detaljer.

Viser listen over annullerede beviser på listen over annullerede beviser.

Viser det valgte bevis med detaljer.



Viser den valgte attribut eller filtype med detaljer.

Viser det fulde navn, der er tilknyttet med beviset.

Viser den beskrivelse, der er tilknyttet med beviset.

Viser listen over formål, som bevisudstederen har defineret for beviset.

Klik på denne knap for at tilføje et bevisformål, der ikke står på listen.

Klik på denne alternativknap for at tilføje et bevisformål, der ikke står på listen.

Klik på denne alternativknap for at tilføje et bevisformål, der ikke står på listen.

Klik på denne alternativknap for at tilføje et bevisformål, der ikke står på listen.



Viser navnet på underskriveren.

Viser e-mail-adressen på underskriveren.

Viser dato og klokkeslæt for signeringen af filen.

Viser det bevis, som signaturen henviser til.

Viser en liste over alle kontrasignaturer.

Viser flere oplysninger om den valgte kontrasignatur.

Viser en liste over alle attributter i signaturen.

Viser den valgte attribut med detaljer.



Klik på denne knap for at vælge bevislageret.

Klik på denne knap for at lukke dialogboksen uden at foretage valg.

Viser alle de bevislagre, der kan vælges.

Viser bevislagerhierarkiet, så komponenterne til et logisk lager (også kaldet fysisk lager) også kan vælges.

Klik på denne knap for at vælge beviset.

Klik på denne knap for at lukke dialogboksen uden at foretage valg.

Klik på denne knap for at få vist flere detaljer om beviset.

Viser en liste over beviser, der kan vælges.



Viser en liste over beviser i systemet i henhold til den valgte fane og det valgte formål.

Viser kun de beviser, der har det valgte bevisformål.

Klik på denne funktion for at importere et bevis fra en fil på disken.

Klik på denne funktion for at eksportere de valgte beviser til en fil.

Klik på denne knap for at få vist flere detaljer om det valgte bevis.

Klik på denne knap for at fjerne de valgte beviser fra systemet.

Klik på denne funktion for at vælge avancerede indstillinger.

Klik på denne knap for at lukke dialogboksen.



Viser navnet på den person eller virksomhed, som beviset er udstedt til.

Viser navnet på den bevisudsteder, der har udstedt beviset.

Viser bevisets udløbsdato.

Viser bevisets formål.

Viser det fulde navn, der er tilknyttet med beviset.

Viser navnet på den person eller virksomhed, som beviset er udstedt til.

Viser navnet på den bevisudsteder, der har udstedt beviset.

Viser bevisets udløbsdato.



Viser bevisets formål.

Viser det fulde navn, der er associeret med beviset.

Viser en liste over alle kendte bevisformål. Du kan definere ethvert formål som "avanceret" ved at markere dets afkrydsningsfelt.

Viser det standardfilformat, der bruges under eksport af beviser, der trækkes til en filmappe. **DER-binærkodet X.509** er et binært format, der er velegnet til eksport af et enkelt bevis. **Base64-kodet X.509** er en tekstgengivelse af et DER-kodet bevis, der kan bruges til at sende et bevis til en computer, der ikke kører Windows. Du kan eksportere alle beviserne i en bevissti ved at bruge en **PKCS #7**-formatfil.

Angiver, om beviserne i bevisstien skal medtages under eksport ved brug af træk og slip. Dette afkrydsningsfelt er kun tilgængeligt, når du bruger **PKCS #7**-formatfiler til eksport, da det kun er **PKCS #7**, der understøtter flere beviser i samme fil.

Lukker dialogboksen uden at gemme ændringerne.

Klik på denne knap for at vælge en bevisudsteder.

Klik på denne knap for at lukke dialogboksen uden at foretage valg.



Viser en liste over de bevisudstedere, der er udgivet i Active Directory.

Lukker dialogboksen og gemmer ændringerne.

Viser en liste over signaturer.

Viser den valgte signatur med detaljer.



