

## Bug CD - Travanj '98.

Dobrodošli na novi Bugov shareware & demo CD. Ovaj dokument sadrži informacije ubacene u zadnji čas, bas kao i neke dodatne pojedinosti, prespecificne da bi bile objavljivane u "papiermatom" dijelu casopisa. Ispricavamo se sto je tekst napisan u potpunosti bez uporabe hrvatskih slova, ali to je, nazalost, jos uvijek jedini nacin da se ocuva savrsena portabilnost i kompatibilnost teksta na svim platformama, pod svim mogucim operacijskim sustavima i na njima podrzanim kodnim stranicama. Tuzno, ali istinito.

[Pročitajte prvo ovo](#)

[Upute za korištenje instalacije](#)



(C) Srdjan Roje za Bug, 1998.

## Kratke upute za korištenje instalacije

Programima se na Bug CD-u upravlja jedinstvenim sučeljem koje je ponešto izmijenjeno, a sada izgleda približno ovako...



Programi su, kao što je sa slike očevidno, podijeljeni po kategorijama i odvojeni preklapajućim stranicama. Između se kategorija prebacujete pritiskom lijeve tipke misa na naslov kategorije ili tipkama Alt+potrcrtano slovo. Na primjer, za prebacivanje na Internet kategoriju, kratica bi s tipkovnice bila Alt+T.

### • INTELIGENTNO FILTRIRANJE PO PLATFORMAMA

Tražite li pogledom *checkboxe* s popisom platformi koje želite vidjeti u listi, a koji su dominirali nekim zadnjim CD-ovima - ostat ćete kratkih rukava - no ne očajavajte. Zaboravite na njih. Ne trebaju vam više. Sada je citava je stvar oko ispisivanja programa po platformama automatizirana, što znači da će vlasnici Windowsa 3.1 vidjeti samo programe za DOS i svoj matični operacijski sustav, korisnici Windowsa 95 će pored toga još vidjeti i sve za Windows 95, dok će oni koji pokrenu program na Windowsima NT 4.0 vidjeti sve što i oni na Windowsima 95, plus programe specijalizirane za NT i bez DOS igara koje rade pod posebnim *extenderima* i

ionako se ne mogu pod NT-om pokrenuti.

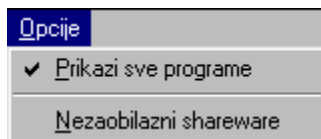
Za sada smo ostavili korisnicima NT-a u listi raspoloživih programa igre koje koriste DirectX 5 (mada ih ne mogu pokrenuti), posto je nejasno hoće li i kada Microsoft predstaviti DirectX 5 *drivere* za NT. Ako se u međuvremenu pojave uživajte. Dodatno, ukoliko neki program postoji za više platformi paralelno, ispisat će vam se onaj kojeg preporučamo. Tako će se, npr. Netscape Navigator pokrenut pod Windowsima 3.x nuditi u svojoj 16-bitnoj inačici, a pod Windowsima 95 i NT u 32-bitnoj. Ukratko, na cijelu papazjaniju s platformama možete slobodno zaboraviti i uzeti zdravo za gotovo kako je ono što vidite na ekranu probna kolekcija prilagodjena upravo vašem računalu.

Ako iz nekog razloga tim izborom niste zadovoljni, ili želite vidjeti čega sve još ima i što propustate, kliknite na ikonu s dalekozorom u traci s alatima (druga slijeva) i dobit ćete popis **svih** raspoloživih programa, bez obzira na čemu "vrtite" instalaciju. Dakle...



- ova ikona u traci s alatima isključuje inteligentno filtriranje, što znači da uključena (pritisnuta) ispisuje **sve** programe u listi ponudjenih

Isti se učinak postize odabirom prve stavke unutar "Opcije" menija...



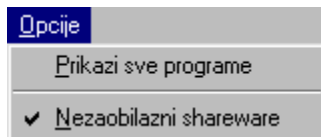
## • PREKLAPANJE IZMEDJU KOLEKCIJA

Najviše je vaših prijetećih pisama, iznudjivackih *e-mailova* i transparentata napisano glede nemogućnosti otvaranja kolekcije neizostavnih alata (stalni dio CD-a) iz standardne kolekcije i obrnuto, bez izlazenja i ponovnog pokretanja CD-a. Sada je i to riješeno: srce u traci s alatima (prva ikona lijevo) prebacuje vas s jedne kolekcije na drugu. Brzo, lako i jednostavno.



- preklapa između dvije priložene kolekcije programa

Slično kao i s filtriranjem, ovdje se isti učinak postize odabirom druge stavke unutar "Opcije" menija...




## • ... I OSTALI TRIKOVI

O ostalom samo u najkracim crtama...

 - vodi na ovaj *help*, bas kao i tipka F1

 - informacije o programu

 - izlaz iz programa

[Povratak na naslovnicu](#)

## Vazne informacije o Bug CD-u

Prije svega - pravne formalnosti na koje ste valjda vec navikli:

**Casopis Bug, bas kao ni autor instalacije, ne mogu preuzeti nikakvu moralnu ni materijalnu odgovornost za stetu nastalu izravno ili neizravno koristenjem ovog CD-a ili bilo kojeg njegovog dijela. Kolekcija je izradjena u dobroj vjeri i s nase strane napravljen maksimalan napor da se bilo kakva steta unaprijed izbjegne, ali dobra je ideja prije koristenja bilo kojeg od prilozenih programa napraviti kopiju vrijednih podataka na neki siguran medij i imati stalno aktivan rezidentan antivirusni alat.**

**Takodjer, instalacija nekog shareware programa s Bugovog CD-a ne oslobadja vas odgovornosti od placanja zakonite naknade autoru programa, ako je on za koristenje svog programa trazi.**

Posebno upozorenje ide na racun beta inacica softvera - ti su programi jos u razvoju, sto znaci da tijekom njihova koristenja mozete naici na cudnovate probleme uzrokovane jos uvijek nedovoljno stabilnim softverom. Ukratko, sve sto radite, radite na svoju odgovornost. Slijedi nekoliko (manje ili vise) vaznih napomena:

### • SHAREWARE INSTALACIJA

Shareware instalator je i dalje 16-bitna aplikacija koja bi se trebala pravilno izrsavati pod svim inacica Windowsa. Ili gotovo na svim. Detaljno je testirana na slijedecim platformama...

- \* Windows 3.11 for Workgroups
- \* Windows 95
- \* Windows 95 OSR 2
- \* Windows NT 4.0

... i pod slijedecim rezolucijama...

- \* 640x480
- \* 800x600 Small Fonts
- \* 800x600 Large Fonts
- \* 1024x768 Small Fonts

- \* 1024x768 Large Fonts
- \* 1280x1024 Small Fonts

Preporučena dubina boje je 16-bitna ili visa. Naravno, sve će raditi i s manje boja, ali se može desiti da poneka multimedijalna aplikacija ili nas "otvor" CD-a malo "zabrlja" paletu. Uočite kako nikako NE PREPORUCAMO korištenje "običnih" Windowsa 3.1 ili slabijih, postoje uslijed ponešto drugačije sistemske metrike instalacijska procedura može pod njima izgledati... čudno.

#### • DUALNA PRIRODA OVOG CD-a

Već je mjesecima instalacija CD-a podijeljena na dva dijela, tako da ste taj dio već vjerojatno apsolvirali: prvi donosi probrani najnoviji *shareware*, a drugi predstavlja kolekciju neizostavnih *shareware* alata i dodataka koji se, redovito osvježeni i modernizirani, objavljuju svaki mjesec na istom mjestu. Iako je naizgled dinamika ovog drugog dijela manja, to jest daleko se sporije mijenjaju programi u njoj, svakako preporučamo da je redovito posjećujete posto je uvijek barem neki od priloženih programa u novom ruhu ili poboljšanom izdanju.



Konacno, od sada se lako možete između ove dvije kolekcije prebacivati pritiskom na u traci s alatima. Nema više izlazaka iz programa i ponovnog pokretanja CD-a da bi se otvorio onaj drugi dio. Sve ostale novosti u instalaciji proučite kliknuvši [ovdje](#).

#### • WINDOWS 95 IGRE

Uglavnom zahtijevaju DirectX 3, a neki čak i DirectX 5 drivere. Nema panike, te su dvije inačice vertikalno kompatibilne, a postoje su se DirectX 5 driveri u međuvremenu pokazali dovoljno stabilni dovoljno je njih instalirati - iz kolekcije najvažnijih shareware alat i dodataka. Bitno je uočiti kako vas mnoge od igara neće znati uputiti na pravi izvor problema, nego će radije samo ispisati nekakvu glupavu poruku poput "Error loading DPLAY.DLL". Stovise, neki programi ne naprave ni to, nego jednostavno bez pravilno instaliranih DirectX drivera - ne rade. Dakle, želite li se igrati pod Windowsima 95, svakako instalirajte DirectX drivere - odmah!

Inače, sa DirectX 5.0 *driverima* ima jedna caka: ne postoji puna inačica za Pan European Windows 95. Zato su na Bugovom CD-u priložene dvije varijante - jedna je samo jezgro (**core**) i ne sadržava dodatne *drivere* za grafičke i zvučne kartice, ali se lako instalira čak i na Pan European Windows 95, dok je druga puna, ali internacionalna inačica, što znači da je nećete moći instalirati dok u Control Panelu, pod sličicom Regional Settings ne postavite na npr. English (United States).

Za sada smo ostavili korisnicima NT-a u listi raspoloživih programa igre koje koriste DirectX 5 (mada ih ne mogu pokrenuti), postoje je nejasno hoće li i kada Microsoft predstaviti DirectX 5 *drivere* za NT. Ako se u međuvremenu pojave uživajte. Dodatno, ukoliko neki program postoji za više platformi paralelno, ispisat će vam se onaj kojeg preporučamo. Tako će se, npr. Netscape Navigator pokrenut pod Windowsima 3.x nuditi u svojoj 16-bitnoj inačici, a pod Windowsima 95 i NT u 32-bitnoj. Ukratko, na cijelu papazjaniju s platformama možete slobodno zaboraviti i uzeti zdravo za gotovo kako je ono što vidite na ekranu probrana kolekcija

prilagodjena upravo vasem racunalu.

## • VISUAL BASIC RUNTIME

Mnoge su prilozene aplikacije napisane u Visual Basicu, sto znaci da za svoje pokretanje traze run-time biblioteku koja se zove:

- za Visual Basic 1.0 ..... VBRUN100.DLL
- za Visual Basic 2.0 ..... VBRUN200.DLL
- za Visual Basic 3.0 ..... VBRUN300.DLL

Ispise li vam bilo koji od instaliranih programa prilikom pokretanja kako ne moze pronaci datoteku neku od popisanih datoteka, pronaci cete ih u kolekciji najvaznijih alata. To su samoraspakirajuce arhive i potrebno je samo upisati stazu do System direktorija vasih Windowsa. Posto su same biblioteke relativno kratke, a svakako ce vam jos barem ponekad neka od njih zatrebati, za ovu smo priliku ujedinili instalacije runtime modula za Visual Basic 1.0, 2.0 i 3.0. Za vise je inacice jos uvijek tu posebna instalacija.

Svakako je vrijedno spomena svratiti paznju na jedan nimalo bezazlen detalj - u medjuvremenu je izisla nova inacica Visual Basic 5.0 *runtime* modula koja pokrece cak i programe napravljene pod Visual Studiom i njemu pripadajucim Service Packom 3. Stoga, cak i ako ste do sada uredno imali instaliran Visual Basic 5.0 Runtime - instalirajte i ovaj najnoviji.

## • MULTIMEDIJA

Povremeni pratilac svih Bugovih CD-ova je svakako multimedija. Za ovaj smo vam put pripremili poslasticu: spot i glazbeni zapis plesme "Cudna suma", himne hrvatske novinarske rock nagrade "Crni macak". Spot je u AVI formatu i za njegovo prikazivanje ne potrebujete nista posebno (osim Video for Windows dodatka korisnici Windowsa 3.11), ali su glazbene numere zakodirane u MPEG Layer 3 i Yamaha SoundVQ formatima, sto znaci da cete za njihovo slusanje potrebovati i odgovarajuci svirac. Jasno, oba su prilozena unutar iste kategorije instalacije: WinAMP 1.73 za MPEG Layer 3 i Yamaha SoundVQ 2.0 *player* za SoundVQ datoteke.

## • POSEBNI ZAHTJEVI

Neki ce programi imati posebne zahtjeve. Nazalost, previse je mogucnosti da bi ih sada sve pobrojali ili predvidjeli, no ne sumnjamo da cete i sami znati iznaci izlaz iz potencijalnih problema.

To je sve. Zelimo vam mnogo korisnih i zabavnih trenutaka uz Bugov CD, a za sve primjedbe, komentare, pohvale ili prijavu uocениh pogresaka, e-mail [sergio@bug.hr](mailto:sergio@bug.hr), kao i uvijek, stoji sirom otvoren, kako bi Bugovi CD-ovi i dalje nastavili biti najbolji u drzavi, pa i sire.

[Povratak na naslovnicu](#)



